

Á rættari kós

BÚSKAPARFRÁGREIÐING I

mars 2013

Fíggjarmálaráðið

Fyrivarni verður tikið fyri villum.

Búskaparfrágreiðing I, mars 2013

© 2013, Fíggjarmálaráðið

Uppseting: Fíggjarmálaráðið

Útgávan kann takast niður frá www.fmr.fo.

INNIHALDSYVIRLIT

1. FORMÆLI LANDSSTÝRISMANSINS	7
2. INNGANGUR	9
3. ALTJÓÐA BÚSKAPURIN	11
4. FØROYSKI BÚSKAPURIN	13
4.1 Konjunkturgongdin	13
4.2 Arbeidsloysið	14
4.3 Føroyska vinnan	15
4.4 Føroysku húsarhaldini	18
4.5 Tað almenna	18
4.6 Gjalds- og handilsjavni	19
4.7 Útlit fyri føroyska búskapin	20
4.8 Avbjóðingar fyri føroyska búskapin	21
5. KARMAFORTREYTI	23
5.1 Høvuðsfortreytin við uppskotinum til játtanarkarmar 2014-2018	23
5.2 Fortreytir fyri útreiðsluframskrivingunum 2014-2018	23
5.3 Fortreytir fyri inntøkuframskrivingunum 2014-2018	23
6. FRAMSKRIVINGAR.....	25
7. TILTØK 2014-2018.....	27
8. LØGUR 2014-2018.....	29
9. RLÚ-ÚRSLIT 2014-2018.....	31
APPENDIKS 1: FRAMSKRIVINGAR.....	33
§ 1 Løgtingið.....	33
§ 2 Løgmanfyrisitingin	34
§ 3 Fíggjarmál	35
§ 5 Fiskivinnumál.....	37
§ 6 Vinnumál.....	38
§ 7 Mentamál	40
§ 11 Heilsumál	42
§ 12 Almannamál	44
§ 15 Innlendismál.....	48
§ 20 Inntøkur	49

APPENDIKS 2: RAKSTRAR- OG INNTÖKUTILTÖK	53
§ 2 Løgmansfyrisingin	53
1. Rakstrartillagingar.....	53
2. Alment innkeyp.....	54
3. Savna miðfyrisingina	54
§ 3 Fíggjarmál	55
1. Rentustuðul lækkast til 30% í 2018	55
2. Alment innkeyp.....	56
3. Effektivisering hjá TAKS	56
4. Útgjaldsskipan.....	57
5. Útveitan.....	58
§ 5 Fiskivinnumál.....	59
1. Fiskiveiðieftirlitið, MRCC og Tilbúgvingarstovnurin verða lögð saman.....	59
2. Meirinntøkur á Havstovuna	60
3. Effektivisering av innkeypi.....	60
4. Uttanhýsis fígging av landbúnaðargransking.....	61
5. Effektivisering og automatisering av umsitingini av fiskiloyvum.....	61
6. Uttanhýsis fígging av fiskivinnugransking	62
7. Leiga havranssóknarskip	62
8. Alment innkeyp.....	63
§ 6 Vinnumál.....	64
1. Jarðfeingi.....	64
2. Miðsavnan av rakstrinum av skipaflotanum hjá landinum(“landsreiðarí”).....	64
3. Strandfaraskip Landsins	65
4. Nýggj nólsoyarferja.....	65
5. Minking í stuðulsskipanum.....	65
6. Alment innkeyp.....	65
§ 7 Mentamál	67
1. Fólkkúlaøkið	67
2. Miðnámsútbúgvingaøkið	68
3. Hægri útbúgvingar og gransking.....	69
4. Lestaruútbúgvingar	69
5. Mentunarstuðul	70
6. Annað og alment innkeyp	70
7. Stuðul til oyggjaleikir/ítróttur	70
§ 11 Heilsumál	72
1. Umlegging av virkseminum í heilsuverkinum.....	72
2. Samanlegging av stovnum á primera heilsuøkinum	73
3. Heilsutrygdarveitingar	73
4. Ílegusavnið, eginfíggjaður rakstur	74
5. Heilivágsframleiðsluútflytingur	74
6. Alment innkeyp.....	75
§ 12 Almannamál	76
1. Fólkapensjón: Pensjónsnýskipan	76
2. Sparingar innan rakstrarjáttanir og sparing innanfyri Serforsorg	77
3. Alment innkeyp.....	77
§ 15 Innlendismál.....	78
1. Landsins ognir.....	78

2. Tillagingar í rakstri og stuðlum.....	79
3. Alment innkeyp.....	79
§ 20 Inntøkur.....	80
1. Eykaskattur á fiski- og alivinnu	80
2. Hægri fráfaringsaldur hjá landinum	81
3. Bøtur.....	82
4. Heildarveiting.....	82
APPENDIKS 3: Løgur 2014-2024	83
§ 1 Løgtingið.....	83
§ 2 Løgmanfyrisingin	83
§ 3 Fíggjarmálaráðið	83
§ 5 Fiskivinnumál.....	83
§ 6 Vinnumál.....	83
§ 11 Heilsumálaráðið	84
§ 12 Almannamálaráðið	85
§ 15 Innlendismál.....	85

1. FORMÆLI LANDSSTÝRISMANSINS

Framgongd og vøxtur eru høvuðsmál hjá Landsstýrinum, og greiðar ábendingar eru um, at framgongd hevur verið í føroyska búskapinum seinastu tvey árinum.

Lønargjaldingarnar eru vaksandi og størri enn nakrantíð. Løntakaratalið veksur, og støðug minking hevur verið í arbeiðsloysinum í meira enn tvey ár. Árstíðarjavnaða arbeiðsloysið er nú undir 5 prosent. Hetta verður í flestu londum mett at vera lágt. Men, hetta er tó størri enn tað, sum kann sigast at vera vanligt í Føroyum, so rúm er fyri meiri framgongd.

Hóast støðan er batnað, so kann ikki sigast, at bjartskygni valdar allastaðni. Føroyingar eru fíggjarliga varnir, og hetta ávirkar búskapin og sostatt eisini almennu inntøkurnar. Ábendingar eru tó um, at fólk eru vorðin bjartskygdari, tá ið tey hyggja frameftir.

Fíggjarkreppan, sum rakti okkum so bráðliga – og dyggiliga – fyri 5 árum síðan, sær út til at hæsa av her hjá okkum. Soleiðis er tó ikki allastaðni. Hóast glottar eru, valdar framvegis óvissa nógvastaðni, og í fleiri londum eru útlitini rættiliga døpur.

Ein av stóru orsøkunum til skuldarkreppuna í fleiri londum er vantandi politiskur vilji til at fremja neyðugar bygnaðarbroytingar í rættari tíð. Hesi lond drógust longu áðrenn fíggjarkreppuna við bygnaðarligar trupulleikar, m.a. almenn hall. Trupulleikar, sum sluppu at vera óloystir, og sum í dag hava vaksið seg ovurhonds stórar. Hetta má ikki henda her hjá okkum.

Føroyar hava sínar bygnaðarligu trupulleikar, og teir mugu – og skulu – loysast.

Til tess at fáa avlop aftur á fíggjarlógina í 2016 skulu nýskipanir fremjast komandi 5 árinum. Í uppskotinum til játtanarkarmar hevur Landsstýrið m.a. uppskot um heilsunýskipan og skúlanýskipan. Eisini skal pensjónsnýskipanin setast í verk, og nýggja eftirlønarlógin er longu borin í Tingið. Hesar nýskipanir eru neyðugar fyri at framtíðar tryggja okkum høgt tænaustøði fyri lægri kostnað. Eisini skal gerast fiskivinnunýskipan, sum gevur vinnuni tryggari og varandi karmar, og sum eisini gevur landsskassanum fleiri inntøkur. Viðvíkjandi trupulleikanum við fráflyting hevur Landsstýrið sett ein bólk at koma við ítøkiligum tilmælum um, hvat kann gerast fyri at venda gongdini.

Løgukarmurin hækkar næstan 70 mió. kr. í 2014. Hetta hevur sjálvandi við sær, at RLÚ-hallið økist, men hetta verður mett at verða ein neyðug raðfesting. Endamálið er eisini at tryggja virksema í samfelagnum.

Tikið verður sum givið, at miðfyrisingin sjálv eigur at ganga á odda í sambandi við rationaliseringar. Í langtíðarhøpi verður roknað við munandi sparingum í sambandi við miðsavning av miðfyrisingini.

Hildið verður fram við rationaliseringum á øllum teimum økjum, har hetta verður mett møguligt. Endamálið er alla tíðina at fáa tað sama fyri minni. Sum dømi kann nevast, at farið verður nú undir at miðsavna útjaldsskipanir landsins.

Landsstýrið metir, at útveitan av almennum uppgávum er ein leið sum í størri mun eigur at verða roynd í Føroyum. Farið verður undir eitt miðvíst kanningararbeiði í hesum sambandi, og roknað verður við, at hetta sum frálíður fer at hava munandi sparingar við sær.

Í hesi búskaparfrágreiðing eru øll tiltøk gjøllari greinað.

Hóast vit hava fingið tamarhald á almenna undirskotinum, so hava vit framvegis eitt bygnaðarligt hall á fíggjarlógini, og hetta má og skal burtur. Vit mugu fáa yvirskot aftur á fíggjarlógina, soleiðis at vit kunnu fara undir at rinda skuldina niður.

Vit mugu hava í huga, at høvuðsorsøkin til, at vit eru komin so væl gjøgnum fíggjarkreppuna, er tann, at vit høvdu ein skuldarfrían almennan geira, tá ið kreppan rakti. Vit kundu hava eitt ovurhonds stórt hall í fleiri ár, uttan at vit komu í eina skuldarkreppu.

Nú tekin eru um framgongd í búskapinum, er tíðin komin til at taka tey seinastu tøkini. Tað er lættari at fremja broytingar, tá ið búskaparlíga rákið er við okkum, enn tá ið tað rekur í móti. Vit mugu ikki liggja sjóvarfallið av okkum.

Tað er við hesum í huga, at Landsstýrið leggur fram uppskot til játtanarkarmar, sum tryggjar yvirskot á fíggjarlógini í 2016.

Vit eru Á Rættari Kós!

Jørgen Niclasen
landsstýrismaður

2. INNGANGUR

Sambært § 8, stk. 2 í løgtingslóg nr. 42 frá 4. mai 2009 um landsins játtanarskipan skal ein frágreiðing (Búskaparfrágreiðing I), sum lýsir og metir um búskaparstöðu Føroya, herímillum tann almenna geiran, leggjast við uppskotinum til løgtingssamtykt, sum fevnir um ein samlaðan játtanarkarm fyri fíggjarlógina næsta ár, býtt á greinar. Uppskotið til løgtingssamtykt skal leggjast fram fyri 1. apríl.

Skipanin við játtanarkarmum varð fyrstu ferð roynd fyri fíggjarárið 2011, og er hetta sostatt fjórða uppskotið til játtanarkarmar, ið verður lagt fram.

Frágreiðingin er sett saman soleiðis, at fyrst er ein stutt lýsing av gongdini í altjóða búskapinum og gongdini í ymiskum viðurskiftum, sum hava týðning fyri gongdina í føroyska búskapinum.

Síðani verða gongdin og útlitini fyri føroyska búskapin lýst við teirri vitan og teimum tølum, ið vóru tøk í mars 2013. Sum vanligt er talan um eina stutta frágreiðing, styttri enn tann, sum verður lögð fram í sambandi við fíggjarlóguruppskotið.

Eisini verður í stuttum sagt frá teimum høvuðsavbjóðingum, sum eru fyri føroyska búskapin, og hvussu samgongan ætlar at loysa hesar avbjóðingar.

Fortreytirnar fyri játtanarkørmunum verða harumframt lýstar, og síðani eru lýsingar av framskrivingum og tiltøkunum frá 2014 til 2018.

Sagt verður frá langtíðarløguætlanini frá 2014 til 2025.

At enda verður úrslitið (RLÚ) 2014-2018 útgreinað.

Framskrivingarnar, tiltøkini og langtíðarløguætlanin eru meira útgreinað í appendiks.

3. ALTJÓÐA BÚSKAPURIN

Altjóða búskapurin er framvegis ótryggur, men roknað verður kortini við, at búskapurin spakuliga fer at fóta sær komandi árin. Stígur er serliga komin í í framkomnum ídnaðarlondum, men vøxsturin í menningarlondunum er eisini minni enn áður. Útlitini batnaðu nakað í triðja ársfjórðingi í 2012, tá BTÚ í heiminum øktist umleið 3% í mun til sama tíðarskeið í 2011. Orsøkin til betru útlitini var serliga, at gongdin í menningarlondunum var á leið sum roknað varð við, meðan vøxsturin í USA var størri enn væntað.

Talva 3.1: Árligur vøxstur í BTÚ í føstum prísum í %, 2011-2014

<i>prosent</i>	2011	2012	2013	2014
Heimsbúskapurin	3,9	3,2	3,5	4,1
Ídnaðarlond	1,6	1,3	1,4	2,2
Menningarlond	6,3	5,1	5,5	5,9

Kelda: IMF, World Economic Outlook - Update, January 23, 2013.

Politisk tiltøk hava minkað um vandan fyri nýggjum kreppum í evruøkinum og í USA, men tað hevur kortini víst seg at taka longri tíð enn væntað at fáa búskapin í hesum londum aftur á beint. Búskapurin í Japan er í løtuni í enn einari resessiún, men roknað verður við, at ymisk vakstrarátøk skjótt fara at skapa ein lítlan vøxstur í japanska búskapinum. Í summum menningarlondum er framvegis rímiliga stórir búskaparvøxstur, meðan verri stendur til í øðrum londum.

Í sínari nýggjastu meting¹ roknar altjóða gjaldoyragrunnurin IMF við, at heimsbúskapurin veksur 3,5% í 2013 og 4,1% í 2014. Talvan omanfyri vísir, at í ídnaðarlondunum verður samanlagt roknað við einum lítlum vøkstri á 1,4% í 2013 og 2,2% í 2014. Fyri menningarlondini er metingin ein vøxstur á 5,5% í 2013 og 5,9% í 2014.

Um tað slepst undan nýggjum kreppum, og fíggarligu fyrirteytirnar støðugt gerast betri, kann vøxsturin í heimsbúskapinum gerast størri enn met. Hinvegin er váðin fyri afturstigum framvegis stórir, m.a. orsakað av nýggjum kreppum, ið kunnu taka seg upp í evruøkinum og afturvendandi spurninginum um skuldarloftið í USA.

Eisini ES hevur kunngjørt sínar metingar fyri búskaparvøxsturin í 2013 og 2014. Roknað verður við, at lítli vøxsturin í 2012 heldur fram í 2013, men fer at økjast í 2014. Mett verður, at búskaparvøxsturin í øllum samveldinum verður 0,1% í 2013 og 1,6% í 2014. Í teimum 17 evrulondunum verður tó roknað við einari afturgongd á 0,3% í 2013 og einari framgongd á 1,4% í 2014.

Arbeiðsloysið í ES verður framvegis høgt. Fyri alt ES verður roknað við einum arbeiðsloysi á umleið 11%, meðan tað fyri evrulondini helst kemur at liggja nakað omanfyri 12%. Fyri einstøku londini kann t.d. nevast, at í Týsklandi er arbeiðsloysið 5,4%, í Stóra Bretlandi 7,8% og í Danmark

¹ World Economic Outlook – Update, January 23, 2013

7,9%. Í Spania og Grikkalandi er atvikiðsløysið heilt uppi á 26%, meðan nakað frægari stendur til í Frankaríki og Italia, har atvikiðsløysið er ávikavist 10,5% og 11,1%. Av øðrum ídnaðarlondum kunnu nevast USA, har atvikiðsløysið nú er minkað til 7,8% og Japan, har atvikiðsløysið er minkað til 4,1%.

Búskaparkreppan og niðurgongdin í búskaparvøkstrinum ávirka framvegis fíggjarlógirnar í ymisku londunum. Í ES verður tó roknað við, at hetta batnar nakað móti endanum av 2014. Undirskotið í evruøkinum fellur væntandi úr 2,8% av BTÚ í 2013 til 2,7% í 2014. Fyri alt samveldið verður roknað við einum undirskoti á 3,4% í 2013 og 3,1% í 2014.

Yvirhøvur eru útlitini fyri heimsbúskapin næstu tvey árin framvegis óviss. Gongdin er m.a. treytað av, hvørt tað eydnast londunum í ES og øðrum ídnaðarlondum at fáa tamarhald á skuldarkreppuni. Bygnaðarbroytingar og tillagingar í fíggjarpolitikkinum, m.a. við herðum regluverki og meira samskipan av fíggjarpolitikkinum millum lond, eru neyðugar, skulu íleggjarar og fíggjarmarknaðir aftur fáa álit á rikna búskapar- og fíggjarpolitikkin.

Arbeitt hevur leingi verið við at finna loysnir og semjur í sambandi við hesar avbjóðingar, og meðan summi tiltøk eru samtykt og sett í verk, vantar framvegis at funnar verða meira varandi loysnir á øðrum spurningum, sum t.d. amerikanska skuldarloftinum.

Hóast útlitini í summum londum eru sera vánalig, kunnu vit tó samanumtikið rokna við, at altjóða búskapurin fer at vaksa spakuliga komandi árin. Mest í Kina, India og øðrum londum í Asia, men eisini eitt sindur í londum sum USA, Týsklandi og Stóra Bretlandi. Tað er tó ikki hugsandi, at vit skjótt aftur fara at síggja vøkstur í altjóða búskapinum, sum er á hædd við vøksturin áðrenn fíggjarkreppuna.

4. FØROYSKI BÚSKAPURIN

4.1 Konjunkturgongdin

Frá 2005 til 2007 var stór framgongd í føroyska búskapinum. Framgongdin helt eisini fram í 2008, men var tá kortini á lægri støði enn árin frammanundan. Í 2009 sá heimsbúskapurin heilt øðrvísi út enn árin framman undan, og hetta merktist eisini aftur í føroysku lønargjaldingunum, sum hetta árið bert vóru 6,7 mia. kr. Í mun til 2008, tá samlaðu lønargjaldingarnar vóru 7 mia. kr., var hetta ein minking á 4,5%, svarandi til góðar 300 mió. kr. Lutfalsliga var afturgongdin størst í bólkinum byggivinna og onnur tilvirking, har lønargjaldingarnar minkaðu við 13,3% og í bólkinum fiskivinna og onnur ráevnisvinna, har lønargjaldingarnar minkaðu við 11,7%. Lønargjaldingarnar í bólkinum privatar tænavinnur lækkaðu við 5,6%, og hóast lønargjaldingar í sambandi við almennar tænavinnur øktust við 4,2%, mugu vit kortini ásanna, at broytingin frá 2008 til 2009 var eitt skrædl. Samstundis kunnu vit tó gleðast um, at vit eisini náddu botnin longu í 2009, og at tað síðan tá aftur hevur gingið framá í føroyska búskapinum. Hetta sæst best aftur í samlaðu lønargjaldingunum², sí talvu 4.1.

Talva 4.1: Lønargjaldingar í mió. kr. býttar á høvuðsvinnur, 2009-2012

mió. kr.	2009	2010	2011	2012	Munur 2011-2012	
					í mió. kr.	prosent
Fiskivinna o.o. ráevnisvinna	1.096	1.250	1.286	1.354	68	5,0
Byggivinna o.o. tilvirking	878	821	827	839	12	1,4
Privatar tænavinnur	2.288	2.244	2.216	2.324	109	4,7
Almennar tænavinnur	2.440	2.486	2.524	2.561	37	1,5
Samlaðu lønargjaldingarnar	6.701	6.801	6.852	7.078	225	3,2

Kelda: Hagstova Føroya.

Í 2010 og 2011 var samlaði vøxsturin í lønargjaldingum tó lutfalsliga lítil og útgoldna upphæddin kom ikki heilt upp á sama støði sum í 2008. Í 2012 øktust lønargjaldingarnar triðja árið á rað, og nominelt er samlaða upphæddin nú eitt vet hægri enn í 2008. Í 2012 vóru goldnar 7.078 mió. kr. í lønum, og var hetta 225 mió. kr. ella 3,2% meira enn í 2011.

Fyrstu tveir mánaðirnar í ár eru samlaðu lønargjaldingarnar eitt vet størri enn fyri sama tíðarskeið í 2012, sí talvu 4.2. Ein lítil vøxstur er í privatu tænavinnunum, meðan ein lítil minking er í bólkinum fiskivinna og onnur ráevnisvinna, og byggivinna og onnur tilvirking. Lønargjaldingar fyri almennar tænavinnur eru øktar við 29 mió. kr., ið svarar til eina hækking á 7,3% í mun til 2012. Her eigur tó at havast í huga, at orsakað av pedagogverkfallinum í februar 2012, vóru

² Føroysku lønargjaldingarnar eru omanfyri 50% av BTÚ og tí geva lønargjaldingarnar eina góða ábending um gongdina í virkseminum í føroyska búskapinum.

lønargjaldingarnar fyri almennar tænastr umleið 11 mió. kr. minni henda mánaðin, enn tær annars hævdu verið. Um hetta verður tikið við, var vøksturin í hesum bólki bert 18 mió. kr., ið hevði svarað til umleið 4,5%.

Samlaðu lønargjaldingarnar fyrstu tveir mánaðirnar í ár vóru 1.107 mió. kr., ið er 31 mió. kr. hægri enn fyri sama tíðarskeið í 2012.

Talva 4.2: Lønargjaldingar í mió. kr. býttar á høvuðsvinnur, januar-februar

mió. kr.	2010	2011	2012	2013	Munur 2012-2013	
					í mió. kr.	prosent
Fiskivinna o.o. ráevnisvinna	174	155	191	190	-1	-0,6
Byggivinna o.o. tilvirking	122	124	129	127	-2	-1,2
Privatar tænastrvinnur	341	339	363	368	5	1,5
Almennar tænastr	394	403	393	421	29	7,3
Samlaðu lønargjaldingarnar	1.031	1.020	1.075	1.107	31	2,9

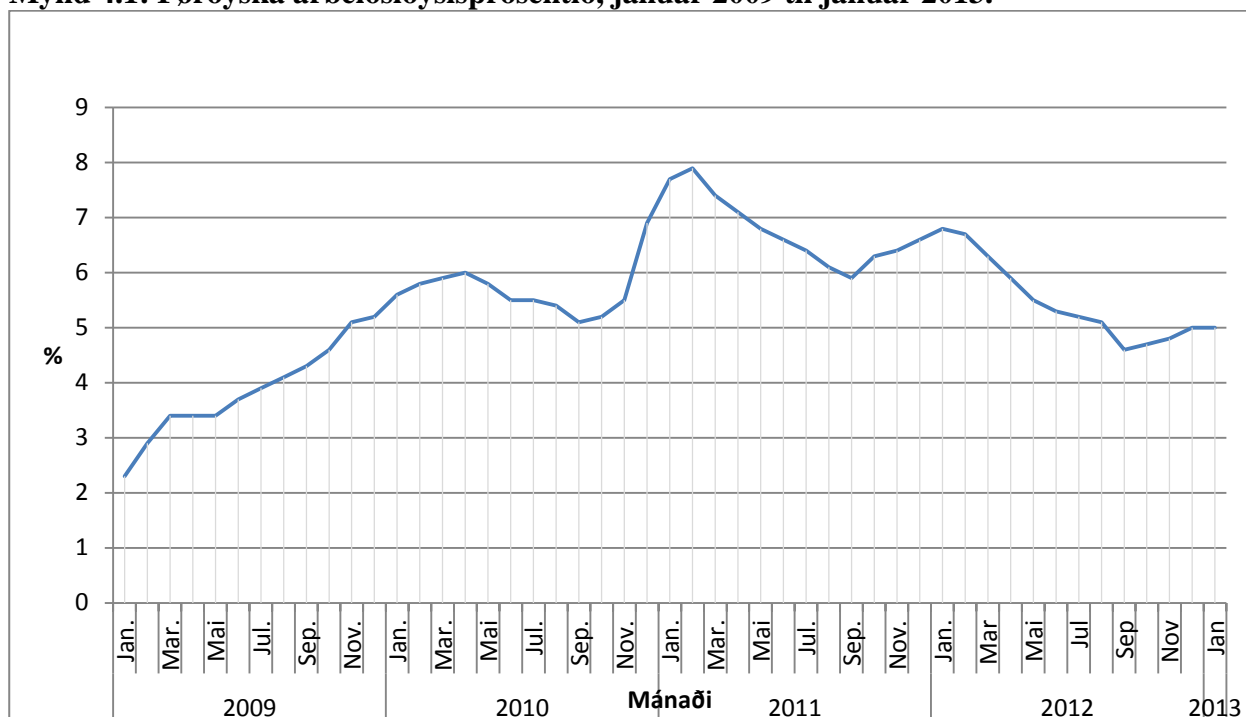
Kelda: Hagstova Føroya.

4.2 Arbeiðsloysið

Arbeiðsloysið var vaksandi gjøgnum alt 2009 og fyrstu mánaðirnar av 2010. Í mai 2010 minkaði arbeiðsloysið fyri fyrstu ferð síðan november 2008. Eftir húsagangin hjá Fiskavirking hækkaði arbeiðsloysið við árslok 2010 og var í hæddini í februar 2011, tá ið tað var 7,9%. Síðani tá hevur trendurin í arbeiðsloysinum verið fallandi og við árslok 2012 var arbeiðsloysið uppgjørt til 5,0% av arbeiðsfjöldini. Henda uppperð vísti tað sama í januar í ár, sí mynd 4.1.

Tað árstíðarjavnaða arbeiðsloysið minkaði úr 4,9% í desember til 4,7% í januar, ið er tað minsta síðani august 2009.³

³ Uppgerð hjá Hagstovu Føroya pr. 13/3-13

Mynd 4.1: Føroyska arbeiðsloysisprosentíð, januar 2009 til januar 2013.

Kelda: Hagstova Føroya.

4.3 Føroyska vinnan

Føroyska vinnan kann bítast upp í vinnur, sum fyri mesta partin fáast við útflutning, og vinnur, sum fyri mesta partin liva av heimliga eftirspurninginum. Vinnurnar, ið umboða útflutningssíðuna í føroyska búskapinum, eru í høvuðsheitinum fiskivinnan og aðrar tilfeingis- og ídnaðarvinnur. Vinnurnar, ið liva av heimliga eftirspurninginum, eru í høvuðsheitinum vinnur, ið fáast við handils-, tænanstu- og byggivirksemi.

Føroyska fiskivinnan kann bítast upp í botnfiskaveiði undir Føroyum, botnfiskaveiði á fjarleiðum, fiskiveiði eftir uppsjóvarfiski og alivinnu, sum allar virka undir ymsum fortreytum til ymsar tíðir.

Botnfiskaveiðan undir Føroyum er minkað munandi seinnu árin og er framvegis á einum lágum støði. Í 2012 lá nøgdin um 56.000 tons, ið er nærum sama nøgd sum í 2011. Samanborið við onnur ár, svarar hetta t.d. bara til tríggjar fjórðingar av botnfiskaveiðuni í 2010 og minni enn helvtina av veiðuni í 2002 og 2003. Ringast sær út við veiðuni av toski og hýsu, ið heldur áfram at minka, meðan upsaveiðan, sum hevur verið minkandi í nøkur ár, øktist nakað aftur í 2012.

Hóast nøgdirnar vóru eitt vet hægri í 2012 enn í 2011, er veiðuvirðið av botnfiskinum minkað nakað í 2012. Veiðuvirðið var 603 mió. kr. í 2011, meðan tað var 579 mió. kr. í 2012. Størstu orsakin til lækkingina er, at prísirnir á toski og upsa eru lækkaðir nakað í mun til 2011. Samanborið við onnur ár er virðið á botnfiskaveiðuni undir Føroyum 4% minni enn í 2011, 15% minni enn í 2010 og helvtina minni enn í 2002, sum var tað higartil besta árið. Sum útlitini eru í løtuni, er einki, ið bendir á, at gongdin í botnfiskaveiðuni undir Føroyum broytist munandi í 2013.

Viðvíkjandi **botnfiskaveiðuni á fjarleiðum** eru útlit fyri, at framleiðslan í hesum partinum av flotanum veksur í nøgd í mun til 2012. Samlaðu føroysku toska- og hýsukvoturnar í russiskum sjógvum eru 28% hægri í 2013 samanborið við 2012. Prísirnir á hesum vørum hava tó verið fallandi í

seinastuni, men eru møguliga við at rætta seg upp aftur nú. Tí er torført at siga, hvørja ávirkan hetta fær á samlaða veiðuvirðið fyri árið, men sum útlitini eru í lýtuni, verður veiðuvirðið helst á sama støði sum í 2012. Orsakað av makrelósemjuni verður heldur ikki nakar fiskiskapur hjá føroyskum skipum í norskum sjógvi í ár.

Framleiðslan í **uppisjóvarvinnuni** var nakað minni í 2012 enn í 2011, ið var eitt gott ár hjá hesum partinum av flotanum. Makrelfiskiskapurin í 2012 var 107.000 tons í mun til góð 120.000 tons í 2011. Strandalondini eru framvegis ósamd um, hvussu makrelkvoturnar skulu býstast frameftir, og tí koma Føroyar helst aftur í ár at áseta sær sína egnu makrelkvotu. Kvotan verður helst lækkað eftir tilráðing frá ICES, men íroknað ófiskaðu kvoturnar í fjør, verður helst møguleiki at fiska umleið 130.000 tons av makreli í 2013. Svartakjafatakvtoturnar til nótaskip og ídnaðarskip tvíaldast í 2013 í mun til 2012, og fer hetta helst at gera góðan mun hjá skipunum. Óvissa valdar enn um sildabýtið, og her koma Føroyar eisini at áseta sína egnu kvotu. Samanumtikið kunnu vit rokna við, at nøgdarnar, ið uppisjóvarvinnan kann fiska í 2013, verða størri enn í 2012. Verri er at siga nakað um prísir, men um hesin ikki fellur, kemur henda vinna helst at muna meir í búskapinum í 2013 enn í 2012.

Alivinnan setti framleiðslumet í 2012, tá tókan í kruvdari vekt var næstan 63.000 tons. Samanbórið við sløk 50.000 tons í 2011 var talan um ein vøxstur í framleiðsluni uppá umleið 26 prosent. Prísurin á laks var tó nakað lakari í 2012 enn í 2011 og tí varð vøxsturin í söluvirðinum lutfalsliga ikki líka stórir sum í framleiðslunøgðini. Útflutningsvirðið á laks var 1,8 mia. kr. í 2012, sum er umleið 12% hægri enn í 2011, tá útflutningsvirðið var 1,6 mia. kr. Útlit eru fyri, at útflutningsvirðið í alivinnuni eisini hækkar nakað í 2013 samanbórið við 2012. Grundgevingin fyri hesum er, at tókan mest sannlíkt verður á leið tann sama sum í 2012, samstundis sum útlit eru fyri, at prísirnir fara at vera á einum hægri støði enn í 2012.

Samantikið verður **samlaða framleiðslan í fiskivinnuni** helst størri í 2013 enn í 2012. Høgi oljuprísurin tyngir munandi um raksturin og vaksandi oljuprísir eru ein hóttan, sum kann fáa munandi ávirkan á úrslitið hjá øllum flotanum. Listaprísurin á gassolju til skip hevur í 2012 sveiggjað um 6 kr. fyri ein litur og liggur í lýtuni beint omanfyri 6 kr. Útlit eru ikki til at oljuprísurin lækkar, men hinvegin er heldur einki ítøkilig, ið bendir á, at hann hækkar munandi komandi mánaðirnar.

Við fyrivarni fyri prísbroyingum koma fiskivinnurnar samanlagt helst at geva eitt størri ískoyti til BTÚ í 2013 enn í 2012. Tó verður mett, at framleiðslan í fiskivinnuni á landi verður á leið tann sama í 2013 sum í 2012, og talið av løntakarum fer væntandi eisini at vera áleið tað sama sum í 2012.

Av heimligu vinnunum er **byggivinnan** tann vinnugreinin, sum hevur sveiggjað mest tey seinastu árin. Sera nógv virksema var í byggivinnuni í 2008, áðrenn tað byrjaði at ganga afturá í føroyska búskapinum. Afturgongdin rakti tó byggivinnuna sera meint, og í fjør vóru lønargjaldingarnar í byggivinnuni framvegis næstan ein fjórðing lægri enn í 2008. Sama ger seg galdandi fyri talið av løntakarum, ið nú eru eini 600 færri enn í 2008.

Byggivinnan kann býstast upp í byggifyritøkur, sum serliga fáast við størri byggiverkætlanir og smærri fyrirøkur, sum serliga fáast við húsasmíð og aðrar smærri byggiverkætlanir.

Síðstu árin hefur virksemið hjá smærru fyrirkunum verið rímliga stöðugt. Arbeiði hefur m.a. fevnt um umvælingar av stormskaðum, aðrar umvælingar og smærri um- og útbyggingar. Nakað av eyka virksemi var skapt í sambandi við at lógin um endurrindan av meirvirðisgjaldi í sambandi við bygging og umvæling av egnum bústaði, fór úr gildi 1. januar í fjór. Hinvegin hefur óvissa valdað um nakrar av teimum störru verkætlanunum, sum tí í ávísan mun eru broyttar og útsettar. Kendasta verkætlanin í hesum sambandi er bygging av nýggjum miðnámsdepli í Marknagili í Havn. Aðrar störru verkætlanir, ið eru í gerð, ella ætlanin er at fara undir, eru t.d. terminalurin á flogvøllinum, útbygging av vatnorkuni hjá SEV, nýggjur skúli á Giljanesi, útbygging og dagføring av miðnámskúlunum í Eysturoynni og í Klaksvík, nýtt ellis- og røktarheim í Klaksvík, fimleikahøll í Runavík, musikkskúli og íbúðir til sinnisveik í Tórshavn, nýggj brúgv um Sandá í Tórshavn, nýtt hús til Havnar Arbeidsmannafelag, nýtt vinnuhús, Saltsiloin á Tvøroyri, útbygging av Varðin Pelagic á Tvøroyri, útbygging av smoltstøðini hjá Bakkafrost á Norðtoftum og depil í Runavík fyri fjølbrekað børn. Nevnast kann eisini, at arbeiði at gera tunnil til Viðareiði væntandi verður boðið út í næstum og at stór útbygging av Landssjúkrahúsinum stendur fyri framman.

Seinasta árið er treystitalið fyri byggivinnuna farið úr -32 upp í 17.⁴ Treystitalið fyri byggivinnuna hefur annars verið negativt síðan 2008, tó við einum undantaki.

Heimligu **handils- og tænavinnurnar** merkja framvegis lága eftirspurningin eftir vørum og tænavinnunum. Tað er serliga sølan av drúgvum nýtsluvørum og ymsum tænavinnunum, sum er væl minni nú enn fyri nøkrum árum síðan. Sølan av ódrúgvum nýtsluvørum er ikki minkað eins nógv.

Treystitølini í konjunkturbarometrinum fyri januar vísa tó framgongd bæði hjá handils- og tænavinnunum. Eftir at hava ligið um nullpunktið í januar og juni 2012 er treystitalið hjá handilsvinnunum farið upp í 16 í januar í ár. Tað er serliga økta sølan í seinnu helvt av 2012, sum er orsök til hesa hækking. Treystitalið hjá tænavinnunum er farið úr 9 upp í 37 frá januar 2012 til januar í ár. Hetta kemst serliga av, at eftirspurningurin í tænavinnunum er øktur hetta seinasta árið, og tænavinnufyrirkunur siga seg tí hava merkt stóra framgongd seinastu 12 mánaðirnar.

Stórar broytingar hava verið í **føroyska fíggeirinum** seinastu árin. Eik samtakið fór á húsangang á heysti 2010, og endurstovnaði Eik-bankin er givin við virkseminum uttanlands. BankNordik hefur harafturímóti økt um virksemið uttanlands. Størsti parturin av kundunum hjá BankNordik eru nú í Danmark.

Mett verður ikki, at nøkur kredittklemma eyðkennir føroyska fíggeirinum í løtuni. Eftirspurningurin eftir fígging er harafturímóti lítil. Hetta tyngir raksturinum og leggur trýst á vinningin hjá bankunum.

Av føroysku peningastovnunum eru tað higartil bara Bank Nordik og Eik Banki, ið hava kunngjørt ársúrslitið fyri 2012. Áðrenn skatt vóru úrslitini hjá hesum báðum peningastovnum ávikavist 121 og 94 mió. kr. Roknað verður eisini við, at hinir føroysku peningastovnarir hava rímlig úrslit fyri 2012, og at 2013 helst verður eitt gott ár hjá peningastovnunum. Henda meting byggir á, at tapini helst verða avmarkað og at nógv hefur verið gjørt fyri at bøta um raksturinum. Hinvegin merkja peningastovnarir framvegis, at kundarnir eru varnir við at brúka og læna pengar. Hetta merkir m.a., at tað ikki verður roknað við nøkrum serligum vøkstri í útlánum.

⁴ Konjunkturbarometrið fyri januar 2013.

4.4 Føroysku húsarhaldini

Yvir helmingurin av allari nýtslu í Føroyum stavar frá húsarhaldunum. Tí hevur eftirspurningurin hjá húsarhaldunum nógv at týða fyri virksemd hjá vinnunum, ið liva av heimliga eftirspurninginum. Nýtsluatferðin hjá húsarhaldunum er nógv ávirkað av ymiskum signalum og hendingum í samfelagnum.

Tað eru fleiri viðurskifti, sum hava ávirkað nýtsluatferðina hjá føroysku brúkarunum skeiva vegin seinastu árin. Nevnst kunnu t.d. alheims fíggjar- og skuldarkreppan, víkjandi fiskastovnar, høgir oljuprísir og húsangangirnir hjá Eik og Fiskavirking. Slíkar hendingar gera privatu húsarhaldini ótrygg, og tey velja at minka um nýtsluna og økja um uppsparingina ella gjalda skuld niður. Nýtlan hjá føroysku húsarhaldunum var í hæddini í 2007, men minkaði nógv í 2008 og 2009. Aftaná stóru niðurgongdina hevur innflutningurin til beinleiðis nýtslu verið á einum spakuliga vaksandi støði. Tað er tó serliga innflutningsvirðið á mati og drykkjvørum, ið er hækkað, og er orsøkin helst í stóran mun hægri prísir á hesum vørum. Innflutningsvirðið á persónbilum er eisini hækkað aftur seinnu árin. Frá 2011 til 2012 øktist innflutningurin av persónbilum við gott 50 mió. kr., ið svarar til eina hækking á sløk 50%.

2012 var fyrsta árið við nýggju flatskattaskipanini, ið mett var fór at geva føroysku húsarhaldunum umleið 260 mió. kr. meira at ráða yvir um árið. Roknað varð við, at hátturin, sum húsarhaldini fóru at raðfesta hesar pengar millum nýtslu og uppsparing, fór at hanga neyvt saman við framtíðarvónunum hjá føroysku húsarhaldunum. Tað ber ikki neyvt til at fylgja hvørjari krónu, men nú eitt ár er farið, kunnu vit meta um, hvussu hesin peningur er brúktur. Húsarhaldini hava fingið størri útreiðslur, t.d. í sambandi við príshækkingar á ravmagni og brennievni, og nakað av peninginum er farið til hetta. Nakað er eisini farið til innflutning av drúgvum nýtsluvørum, og nakað er farið til uppsparing og niðurgjalding av skuld. Seinastu treystutølini vísa, at húsarhaldini eru vordin meira bjartskygd seinastu 12 mánaðirnar, og tí kunnu vit vænta, at uppsparingartururin fer at minka, meðan nýtsluparturin fer at økjast.

4.5 Tað almenna

Samlaða úrslitið hjá landi, kommunum og sosialum grunnum er batnað seinastu árin. Í 2009, tá ið undirskotið var størst, var úrslitið eitt hall upp á 691 mió. kr., ið samsvaraði við 5,7% av BTÚ. Í ár verður roknað við, at almenna hallið verður áleið 300 mió. kr., ið samsvarar við 2,1% av BTÚ.

Talva 4.3: Úrslit í almenna geiranum, 2007-2013

<i>mió. kr.</i>	2007	2008	2009	2010	2011	2012	2013
Landið	146	-330	-688	-581	-402	-340	-243
Kommunurnar	-103	-347	-141	24	-53	-75	-50
ALS	94	56	18	-112	-189	-78	-76
AMEG	102	98	120	94	65	78	69
Úrslit tilsamans	239	-523	-691	-575	-579	-415	-300
Úrslit í prosent av BTÚ	1,9	-4,3	-5,7	-4,4	-4,4	-3,0	-2,1

Kelda: Fíggjarmálaráðið, Landsbanki Føroya og ALS.

Undirskotini seinastu árinu hava økt um skuldina hjá landinum og kommununum, og hava eisini minkað munandi um eginogina í ALS.

Í sambandi við, at útgjaldið er hækkað, er eisini yvirskotið í AMEG minkað, og hevur seinastu trý árinu ligið á einum støði, sum er eini 30-40 mió. kr. lægri enn árinu frammanundan.

Skuldin hjá landinum verður umleið 5,4 mia. kr. við árslok og samlaða ognin verður mett til at vera umleið 5,2 mia. kr.

Nettoskuldin hjá kommununum verður umleið 0,6 mia. kr. við árslok, og bruttoskuldin verður umleið 1 mia. kr.

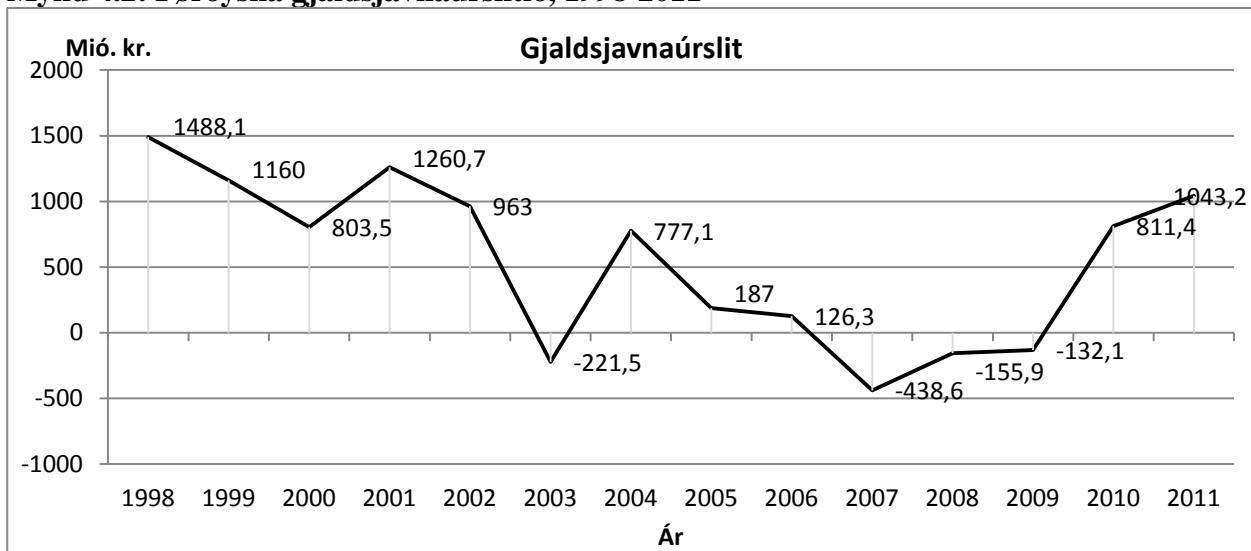
Samlaða bruttoskuldin hjá landi og kommunum nærkast sostatt 6,4 mia. kr. Hetta samsvarar við umleið 44% av BTÚ.

Við árslok verður samlaða almenna skuldin væntandi størri enn almenna ognin. Í 2008 var nettoognin omanfyri 20% av BTÚ. Nettoognin er sostatt minkað nógv seinastu árinu.

4.6 Gjalds- og handilsjavni

Føroyski gjaldsjavnin er ein uppgerð av øllum flytingum millum Føroyar og úrheimin. Seinastu tvey árinu, ið higartil eru staðfest, eru 2010 og 2011, sum vísa avlop á gjaldsjavnanum uppá ávikavist 811 og 1.043 mió. kr., sí mynd 4.2. Úrslitið fyri 2012 er ikki tøkt enn, men verður innflutningur av skipum og flogførum tikin við, verður mett, at hetta úrsliti eisini kemur at vísa eitt avlop.

Mynd 4.2: Føroyska gjaldsjavnaúrslitið, 1998-2011



Kelda: Hagstova Føroya.

Gjaldsjavnin verður vanligi býttur upp í tæna- og handilsjavna umframt ymsar inntøkuflytingar. Síðstu árinu er tað serliga útflutningurin av ali- og uppsjóvarfiski og lægri vøruinnflutningur, ið hava økt um handilsjavnaavlopið. Fyri 2012 sær tó út til, at innflutningurin, íroknað skip og flogfør, var hægri enn útflutningurin. Inntøkuflytingarnar eru ríkisveitingin úr Danmark umframt lönir og inntøkur og útreiðslur av fíggjarognum. Í 2011 var nettoavkastið av fíggjarognum -12 mió. kr., meðan lönarflytingarnar netto vóru 666 mió. kr.

Tað vísir seg, at lønir frá føroyingum, sum arbeiða uttanlands, seinastu árinu hava givið vaksandi íkast til føroyska samfelagið. Henda lønarinntøkan lá um stívliga 300 mió. kr. árinu 1998-2004. Men síðani tá er hon vaxin í stórum á hvørjum ári, so at í 2011 arbeiddu føroyingar uttanlands fyri 850 mió. kr.

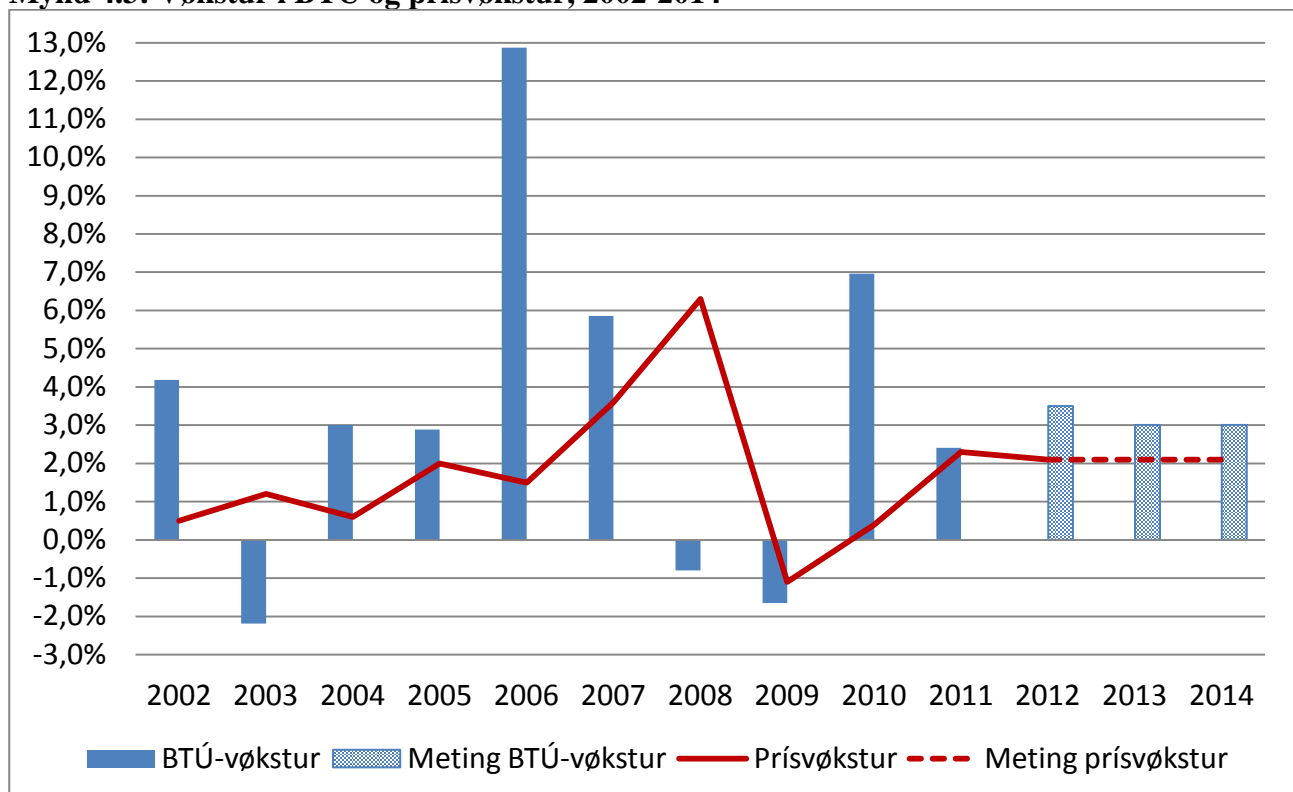
4.7 Útlit fyri føroyska búskapin

Vøksturin í nominella BTÚ var 2,4% í 2011. Hetta er áleið tað sama sum prísøkstur, sum var 2,3% í 2011. Í 2012 metir Fíggjarmálaráðið, at talan var um ein vøxtur í nominella BTÚ á 3,5%. Hetta samsvarar við vøksturin í lönargjaldingunum og er 1,4% omanfyri prísøkstur í 2012.

Fíggjarmálaráðið metir, at nominelli BTÚ-vøksturin verður 3% í 2013 og 2014. Prísøkstur í 2012 var 2,1%, og mett verður, at talan verður um nakað sama prísøkstur í 2013 og 2014. Roknað verður sostatt við nakað av realvøstri í 2013 og 2014. Men samanlagt verður hildið, at talan er um varliga meting.

Sum grundarlag fyri metingini eru brúkt søgulig tøl og vitan um rákið innan ymsar tjóðarbúskaparlig hagtøl. Harumframt hevur eisini verið hugt at útlitunum fyri gongdini í ymsku geirunum í búskapinum. Eisini verða forsagnir hjá Búskaparráðnum brúktar sum partur av grundarlagnum fyri at meta um búskaparvøksturin.

Mynd 4.3: Vøxtur í BTÚ og prísøkstur, 2002-2014



Kelda: Hagstovan, Búskaparráðið og Fíggjarmálaráðið

4.8 Avbjóðingar fyri føroyska búskapin

Føroyski búskapurin hevur fleiri avbjóðingar fyri framman. Niðanfyri verður í stuttum sagt frá teimum fimm høvuðsavbjóðingunum, og hvat Landstýrið arbeiðir við í hesum sambandi.

Manglandi tilflyting

Manglandi tilflytingin er rættiliga komin á breddan seinnu árin. Stóri spurningurin er, hvat skal gerast fyri at tryggja, at ein størri partur av okkara ungu og nýútbúnu velja at búseta seg í Føroyum.

Talan er um ein samansettan trupulleika, og tað finst ikki nøkur einføld loysn. Talan er um eina røð av átøkum, sum mugu fremjast. Tað er greitt, at broytingar mugu til á bústaðarmarknaðinum fyri at tryggja eitt breiðari og meira nútíðarhóskandi útboð av leigubústøðum. Broytingar mugu eisini til á útbúgvingarøkinum, soleiðis at vit kunnu fáa fleiri útbúgvingarmøguleikar. Neyðugt verður eisini at endurskoða vinnupolitikkin og skattapolitikkin, tí tað er umráðandi, at búskapurin frameftir fer at skapa fleiri stórv, sum hesir persónar hava áhuga í.

Landstýrið hevur sett ein skjóttarbeiðandi bólki at koma vit tilmælum, og hetta arbeiðið verður lagt fram í næstum. Ætlanin er, at tilmælið skal vera grundarlagið undir einum miðvísnum arbeiði at venda gongdini.

Minkandi skattagrundarlag vegna uttanlandsarbeiði

Eitt vaksandi tal av føroyingum arbeiðir uttanlands, og í útgangsstøðinum er tað sjálvandi at fegnast um, at føroysk arbeiðsmegi er flytfør og nógv eftirspurd aðrastaðni. Uttanlandsarbeiði kann síggjast sum eitt slag av útflutningi, sum økir um samlaðu inntøkurnar í føroyska samfelagnum.

Men fyri almennu kassarnar er gongdin ein avbjóðing. Almennu inntøkurnar stava fyri tað mesta frá lönarskatti, og gongdin hevur við sær, at skattagrundarlagið minkar.

Flatskattalættin ger góðan mun, við tað, at skattafyrimunurin av at arbeiða uttanlands nú er minni. Men talan er framvegis um eina avbjóðing, sum helst krevur umleggingar í skattaskipanini. Landstýrið er í ferð við at kanna ymiskar møguleikar í hesum sambandi.

Ov lítlil virðisøking í fiskivinnuni

Fyri at fáa eina góða og produktiva fiskivinnu, mugu tvær fyritleykir vera til staðar. Fyri tað fyrsta, má veiðan vera lívfrøðiliga burðardygg. Tað vil siga, at veiðutrýstið má ikki stóðugt vera ov høgt (ella ov lágt). Fyri tað næsta, má samlaða arbeiðsmegin og samlaði kapitalurin í vinnuni vera búskaparlíga hóskandi í mun til virðið á veiðuni, soleiðis at samlaða avlopið altíð verður sum mest.

Tað sær út til, at fyri ein stóran part av fiskiveiðuni eru hesar báðar treytir ikki uppfyltar.

Um tann fyrsta treytin skal vera uppfylt, má ein langtíkað ætlan leggjast fyri samlaðu fiskiveiðuna. Henda ætlan má vera lívfrøðiliga nøktandi og kunna tryggjast av einum hóskandi veiðieftirliti.

Tann næsta fyritleykin krevur, at ein marknaðarbúskapur er til staðar inni í fiskivinnuni, sum tryggjar eina hóskandi frágongd av kapitali og arbeiðsmegi, so hvørt sum tøkniliga menningin ger fiskiveiðuna meira effektiva. T.d. hava onnur lond góðar royndir við frítt umsetiligum kvotum.

Landstýrið arbeiðir við eini fiskivinnunýskipan, sum skal tryggja fiskivinnuni støðugar karmar frameftir.

Vaksandi tal av eldri

Talið av eldri føroyingum er vaksandi og fer at vaksa enn skjótari komandi 20-30 árin. Hetta er ein avbjóðing fyri vølfæðarsamfelagið, tí hetta hevur við sær vaksandi útreiðslur til heilsuverk, til eldrarøkt og til almannapensjónir. Samstundis verður talið av persónum í arbeiðsførum aldri, í besta føri, óbroytt, men allarhelst lækkandi.

Arbeitt verður við einari pensjónsnýskipan, og fyrsti partur, sum er eftirlønarlógin, er longu borin í Tingið. Arbeitt verður í einum politikum fylgibólki, har allir flokkar eru umboðaðir. Ætlanin er at finna eina samlaða loysn á pensjónsviðurskiftunum frameftir.

Bygnaðarligt undirskot á fíggjarlógini

Vaksandi trýstið á almennu útreiðslurnar ger tað sera umráðandi, at vit komandi árin fáa vent bygnaðarliga undirskotinum á fíggjarlóg landsins til eitt støðugt yvirskot, soleiðis at vit fáa rindað skuldina niður komandi árin. Hetta fer at hava við sær minkandi rentuútreiðslur, soleiðis at rúm verður fyri teimum vaksandi almannaútreiðslunum.

Í játtanarkørmunum verður sagt frá landsstýrisins ætlan at fáa undirskotið burtur í 2016.

5. KARMAFORTREYTI

5.1 Høvuðsfortreytin við uppskotinum til játtanarkarmar 2014-2018

Høvuðsfortreytin fyri uppskotinum til játtanarkarmar 2014-2018 er ásetingin í samgonguskjalinum, at RLÚ-undirskotið skal vera burtur í 2016. Sambært játtanarkørmunum 2013-2017, ið Løgtingið samtykti í mai í fjør, minkar landskassahallið eftir 4 árum, soleiðis at avlop er aftur á fíggjarlógini í 2016.

Játtanarkarmarnir fyri árin 2014-2018 taka sostatt byrjanarstöði í tí ætlan, sum Løgtingið samtykti í fjør. Býtið millum einstøku greinarnar er tó broytt samsvarandi gjørdum broytingum í málsøkjabýtinum. Til dømis bruttofisering av almannaveitingum veksur karmin hjá §12 Almanamál, og samanhoyrandi inntøkur eru settar á § 3 Fíggjarmál og § 20 Inntøkur, so nettoúrslitið á RLÚ-kontuni er óávirkað. Flytingin av virkseminum hjá Landsbankanum økir rentuinntøkurnar netto á § 20 Inntøkur og rakstrarútreiðslurnar á § 3 Fíggjarmál, tó so at netto er sparing samsvarandi játtanarkarmunum 2013-2017. Harafturat eru politiskar broytingar í samanseting av útreiðslu- og inntøkusiðuni og øðrum tillagingum. Nominel lønarframskriving er givin ávísu stovnum í 2014, men seinni ár er roknað við føstum prísnum. Prísvøkstur er ikki afturborin stovnunum, uttan har hetta spesifikt er nevnt.

5.2 Fortreytir fyri útreiðsluframskrivingunum 2014-2018

Útreiðslukarmarnir 2014-2018 eru framskrivaðir í 2014 prísnum. Tað merkir í hesum førum, at lønarframskriving er givin ávísu stovnum í 2014, men at møguligar lønar- og prísbroytingar eftir 2014 ikki er í karmunum. Talan er sostatt um sokallaðar mongdarframskrivingar frá 2014-2018, sum í høvuðsheitinum eru grundaðar á fólkatál og fólkasamanseting, t.d. mettu gongdina í talinum av skúlanæmingum og pensjónistum frá 2014 til 2018. Vøkstur í talinum av fólkapensjónistum er t.d. ein stór orsök til, at framskrivingar á § 12 Almanamál eru stórar. Í framskrivingunum er hædd tikin fyri bundnum raðfestingunum komandi árunum, t.d. avleiðingar av opnaðum sambýlum o.t.

5.3 Fortreytir fyri inntøkuframskrivingunum 2014-2018

Inntøkurnar í karmauppskotinum 2014-2018 eru framskrivaðar við stöði í søguligum inntøkutølum og teimum fortreytum, vit kenna í løtuni. Vanligur landsskattur og meirvirðisgjald umboða umleið 65% av samlaðu inntøkum landskassans og hava tí stóran týðning fyri inntøkugongdina hjá landskassanum.

Sum grundarlag fyri metingum fyri búskaparvøksturin komandi árin verða brúkt søgulig tøl, vitan um búskapargongdina seinastu árin, og vitan um rákið innan ymisk tjóðarbúskaparlig hagtøl. Eisini verða forsagnir hjá øðrum stovnum, t.d. hjá Búskaparráðnum og Landsbankanum brúktar sum partur av grundarlagnum fyri at meta um búskaparvøksturin. Tað skal eisini viðmerkjast, at serlig viðurskifti, t.d. í ávísu vinnugreinum, eisini eru tikin við í grundarlagið fyri framskrivingunum. Í karmafortreytunum 2014-2018 verður BTÚ í leypanði prísnum sostatt mettil 3 % í 2013 og fram, altso eitt sindur varisligari enn Búskaparráðið metti fyri árið 2013 og í miðal um tað sama sum Landsbankin metir fyri 2013-2014.

Skattir, ið eru grundaðar á inntøku og nýtslu verða í fortreytunum settir at fylgja sama vøstri sum BTÚ, t.e. 3 % í leypanði prísnum, tó so, at á teimum skattakontum, har tað verður mettil neyðugt, eru gjørdar serligar metingar út frá fortreytunum fyri kontuna. Til dømis er konta 54.1.01. *Aðrar inntøkur* sett at minka í framskrivingini, av tí at verandi víddargjaldið til oljuvinnuna í

framskrivingini er sett at falla burtur, og er inntøkuskatturinn lækkaður, tí at lønarframskriving ikki er framroknað fyri starvsfólk hjá landinum eftir 2014.

Inntøkuframskrivingarnar frá 2014 til 2018 eru tillagaðar, so at atlit eru tikin til møguligar lønar- og prísbrotytingar á útreiðslusíðuni hjá landinum, t.e. lønarvøkstur hjá privata og kommunala arbeiðsmarknaðinum er við í framroknaðu tølunum, men hjá landinum er lønarvøkstur einans roknað við í 2014.

6. FRAMSKRIVINGAR

Talva 6.1 vísir framskrivingar fyri árin 2013-2018. Tølini fyri 2013 eru fíggjarlógartøl uttan møguligar eykajáttanir, og tølini árin eftir eru framd við teimum framskrivingum, sum vóru kendar í mars 2013. Gjørt verður vart við, at talvan er uttan lögújáttanir og áðrenn tiltøk.

Talva 6.1: § 1 -§ 20 framskrivingar tilsamans (uttan lögújáttan)						
Tús. kr.	FL2013	2014	2015	2016	2017	2018
Rakstrarj.	2.923.497	2.960.959	2.984.452	2.989.843	3.004.114	3.018.171
<i>Indeks</i>	<i>100</i>	<i>101</i>	<i>102</i>	<i>102</i>	<i>103</i>	<i>103</i>
Lógarb. játtan	1.420.801	1.450.489	1.480.940	1.509.778	1.536.489	1.560.797
<i>Indeks</i>	<i>100</i>	<i>102</i>	<i>104</i>	<i>106</i>	<i>108</i>	<i>110</i>
Stuðulsj.	132.807	132.022	132.579	132.744	133.317	133.217
<i>Indeks</i>	<i>100</i>	<i>99</i>	<i>100</i>	<i>100</i>	<i>100</i>	<i>100</i>
Tilsamans	4.477.105	4.543.469	4.597.972	4.632.365	4.673.919	4.712.185
<i>Indeks</i>	<i>100</i>	<i>101</i>	<i>103</i>	<i>103</i>	<i>104</i>	<i>105</i>
§ 20 Inntøkur	4.492.290	4.440.846	4.488.030	4.580.210	4.680.117	4.784.748
<i>Indeks</i>	<i>100</i>	<i>99</i>	<i>100</i>	<i>102</i>	<i>104</i>	<i>107</i>
Yvirskot (uttan lögújáttan)	15.185	-102.624	-109.942	-52.155	6.198	72.563
<i>Indeks</i>	<i>100</i>	<i>-676</i>	<i>-724</i>	<i>-343</i>	<i>41</i>	<i>478</i>

Viðm: 2013-tølini eru fíggjarlógartøl, uttan møguligar eykajáttanir. Legg til merkis, at "Yvirskot" her er áðrenn lögújáttanir og áðrenn tiltøk.

Framskrivað er við metingum av ymsu játtanunum á fíggjarlógini. Til dømis er tal á fólkaþensjonistum, tal á næmingum og lesandi, bundnar raðfestingar til upplating av heimum, heilivágskostnaður, og tøl samsvarandi hesum, sett inn í framskrivingarnar. Orsøkin til fallið á § 20 Inntøkur í 2014 í mun til 2013 er reint tekniskt, at skattur frá fiskatilfeingi sambært lóg fellur burtur við ársenda 2013. Samsvarandi inntøkur eru sett á sum tiltak, so aftaná tiltak er ikki hetta fall í inntøkunum.

Framskrivningar býtt á greinar er víst niðanfyri:

Talva 6.2: § 1 -§ 20 framskrivingar tilsamans (uttan lögjáttan)						
<i>Tús. kr.</i>	FL2013	2014	2015	2016	2017	2018
§ 1 Lögtingið	45.000	44.765	45.465	46.065	46.665	47.465
<i>Indeks</i>	<i>100</i>	<i>99</i>	<i>101</i>	<i>102</i>	<i>104</i>	<i>105</i>
§ 2 Løgmannsskrivstovan	46.300	46.300	46.300	46.300	46.300	46.300
<i>Indeks</i>	<i>100</i>	<i>100</i>	<i>100</i>	<i>100</i>	<i>100</i>	<i>100</i>
§ 3 Fíggjarmál	300.916	298.545	301.559	300.417	304.925	309.026
<i>Indeks</i>	<i>100</i>	<i>99</i>	<i>100</i>	<i>100</i>	<i>101</i>	<i>103</i>
§ 5 Fiskivinumál	149.900	150.504	152.104	150.504	150.504	150.504
<i>Indeks</i>	<i>100</i>	<i>100</i>	<i>101</i>	<i>100</i>	<i>100</i>	<i>100</i>
§ 6 Vinumál	302.804	302.709	301.609	301.609	301.609	301.609
<i>Indeks</i>	<i>100</i>	<i>100</i>	<i>100</i>	<i>100</i>	<i>100</i>	<i>100</i>
§ 7 Mentamál	937.154	951.155	959.316	966.560	973.863	976.863
<i>Indeks</i>	<i>100</i>	<i>101</i>	<i>102</i>	<i>103</i>	<i>104</i>	<i>104</i>
§ 11 Heilsumál	907.582	921.914	929.227	936.717	944.388	952.245
<i>Indeks</i>	<i>100</i>	<i>102</i>	<i>102</i>	<i>103</i>	<i>104</i>	<i>105</i>
§ 12 Almannamál	1.681.924	1.724.959	1.758.323	1.782.174	1.803.746	1.826.354
<i>Indeks</i>	<i>100</i>	<i>103</i>	<i>105</i>	<i>106</i>	<i>107</i>	<i>109</i>
§ 15 Innlendismál	105.525	102.620	104.070	102.020	101.920	101.820
<i>Indeks</i>	<i>100</i>	<i>97</i>	<i>99</i>	<i>97</i>	<i>97</i>	<i>96</i>
Tilsamans	4.477.105	4.543.469	4.597.972	4.632.365	4.673.919	4.712.185
<i>Indeks</i>	<i>100</i>	<i>101</i>	<i>103</i>	<i>103</i>	<i>104</i>	<i>105</i>
§ 20 Inntøkur	4.492.290	4.440.846	4.488.030	4.580.210	4.680.117	4.784.748
<i>Indeks</i>	<i>100</i>	<i>99</i>	<i>100</i>	<i>102</i>	<i>104</i>	<i>107</i>
Yvirskot (uttan lögjáttan)	15.185	-102.624	-109.942	-52.155	6.198	72.563
<i>Indeks</i>	<i>100</i>	<i>-676</i>	<i>-724</i>	<i>-343</i>	<i>41</i>	<i>478</i>

Viðm: 2013-tølini eru fíggjarlógartøl, uttan møguligar eykajáttanir. Leggið til merkis, at "Yvirskot" her er áðrenn lögjáttanir og áðrenn tiltøk.

Konturnar við størstu útreiðsluframskriving eru Fólkapensjón (80 mió. kr. til 2018), Serforsorg (28 mió. kr. til 2018) og heilsutrygdarveitingar (17,2 mió. kr. til 2018). Tær 10 konturnar við størst framskriving kosta tilsamans knappar 200 mió. kr.

Talva 6.3.: 10 størstu útreiðsluframskrivingarkonturnar					
	2014	2015	2016	2017	2018
10 størstu framskrivingar tilsamans	49.035	98.171	133.416	167.337	198.292

Í appendiks 1 síggjast útgreiningar av framskrivingum býttar eftir grein og høvuðskontu. Eisini eru viðmerkingar til framskrivingarnar.

7. TILTØK 2014-2018

Tiltøkini eru sett upp í sparitiltøk og raðfestingar, sum Landsstýrið ætlar at fremja í 2014 og fram. Samantald tiltøk býtt á greinar síggjast í talvu 7.1. niðanfyri.

Talva 7.1: Tiltøk 2014-2018 býtt á greinar

Grein		2014	2015	2016	2017	2018
§ 1	Løgtingið	0	0	0	0	0
§ 2	Løgmansfyrisingin	69	5.138	11.608	12.008	12.008
§ 3	Fíggjarmál	3.632	13.014	27.146	31.146	34.646
§ 5	Fiskivinnumál	2.927	5.054	-4.919	-3.519	-3.519
§ 6	Vinumál	8.600	10.500	10.800	10.800	10.800
§ 7	Mentamál	4.891	13.882	23.573	32.973	34.973
§ 11	Heilsumál	4.700	16.100	26.700	35.200	39.800
§ 12	Almannamál	3.277	3.554	29.031	35.331	41.631
§ 15	Innlendismál	2.079	3.808	5.467	5.467	5.467
Rakstrartiltøk tilsamans		30.175	71.051	129.406	159.406	175.806
§ 20	Inntøkur	160.300	170.135	179.550	180.000	180.000
Tiltøk tilsamans		190.475	241.186	308.956	339.406	355.806

Tilsamans verða gjørd rakstrartiltøk fyri 30 mió. kr. í 2014 vaksandi til 129 mió. kr. í 2016. Partur av tiltøkunum á §§ 2-3 eru tvørgangandi, t.e. eru ábyrgd hjá ávikavist lögmanni og landsstýrismanninum í fíggjarmálum, men skulu tiltøkini/sparingin bítast á allar greinar.

Í appendiks 2 síggjast útgreiningar av tiltøkunum býttar eftir grein og høvuðskontu. Eisini eru viðmerkingar til tiltøkini.

8. LÖGUR 2014-2018

Talva 8.1 vísir lögúætlun landsstýrisins fyrir 2014-2018 býtt á greinar.

Talva 8.1: Lögur 2014-2018 býtt á greinar					
Grein	2014	2015	2016	2017	2018
§ 1 Lögtingið	0	0	0	0	0
§ 2 Løgmannsfyrisingin	3.000	3.000	3.000	3.000	3.000
§ 3 Fíggjarmál	0	0	0	0	0
§ 5 Fiskivinnumál	0	0	0	0	0
§ 6 Vinnumál	21.400	34.500	1.000	10.000	0
§ 7 Mentamál	113.000	109.000	109.500	3.000	13.500
§ 11 Heilsumál	44.000	40.000	39.000	149.000	139.000
§ 12 Almennamál	37.250	14.250	500	7.000	5.000
§ 15 Innlendismál	104.100	98.100	100.400	118.900	127.900
Lögur tilsamans	322.750	298.850	253.400	290.900	288.400

Landsstýrið hefur sett upp langtíðarlögúætlun fyrir árin 2014-2018, sí appendiks 3, har lögurnar eru ítøkiliga útgreinaðar fyrir árin 2014-2024.

Løgukarmurin er hækkaður til 323 mió. kr. í 2014 fyri at stimbra virkseimið í landinum. Síðani lækkar löguvirkseimið í 2015 og 2016, og er karmurin aftur um 290 mió. kr. í 2017-2018.

Størstu lögurnar í 2014 eru skúlin við Marknagil (85 mió. kr.), tunnil til Viðareiðis (43,5 mió. kr.), Landssjúkrahúsið (30 mió. kr.), umvæling av almennum bygningum (26,5 mió. kr.) og vardir bústaðir í Eysturoynni og í Norðoyggjum (20,3 mió. kr.). Lögurnar hjá landinum fara sostatt í stóran mun at stimbra virkseimið í handverkara- og byggivinnuni komandi árið.

Í appendiks 3 síggjast útgreiningar av lögnum býttar eftir grein og høvuðskontu. Eisini eru viðmerkingar til tiltøkini.

9. RLÚ-ÚRSLIT 2014-2018

Talva 9.1. vísir samantaldu fíggarætlanina fyri, hvussu málið at fáa avlop aftur á fíggarlógina í 2016 verður rokkið.

Talva 9.1: Høvuðsvirlit yvir RLÚ-úrslit 2013-2018

<i>Mið. kr.</i>	2013	2014	2015	2016	2017	2018
Útreiðslur, §1-§15:						
Útreiðslur byrjan	4.477	4.477	4.513	4.528	4.503	4.515
Framskrivningar	0	66	55	34	42	38
Tiltøk í árinum	0	-30	-41	-58	-30	-16
Útreiðslur tilsamans	4.477	4.513	4.528	4.503	4.515	4.536
<i>Indeks</i>	<i>100</i>	<i>101</i>	<i>101</i>	<i>101</i>	<i>101</i>	<i>101</i>
Løguútreiðslur, §1-§15	258	323	299	253	291	288
<i>Indeks</i>	<i>100</i>	<i>125</i>	<i>116</i>	<i>98</i>	<i>113</i>	<i>112</i>
Rentuútreiðslur netto, §20	93	54	60	72	80	87
<i>Indeks</i>	<i>100</i>	<i>58</i>	<i>65</i>	<i>77</i>	<i>86</i>	<i>94</i>
Inntøkur, §20:						
Inntøkur byrjan	4.507	4.507	4.655	4.718	4.832	4.940
Framskrivningar	0	-12	53	104	108	112
Tiltøk í árinum	0	160	10	9	0	0
Inntøkur tilsamans	4.507	4.655	4.718	4.832	4.940	5.052
<i>Indeks</i>	<i>100</i>	<i>103</i>	<i>105</i>	<i>107</i>	<i>110</i>	<i>112</i>
RLÚ-úrslit	-322	-235	-168	3	55	140

Rakstrartiltøk verða gjørd fyri um 30 mió. kr. í 2014 og aðrar 41 mió. kr. í 2015.

Inntøkutiltøk fyri 160 mió. kr. verða framd í 2014. Síðani er ávísur vøkstur framskrivaður.

APPENDIKS 1: FRAMSKRIVINGAR

Talvurnar vísa framskrivingar fyri 2014-2018 býttar á greinar, játtanarsløg og høvuðskontur. Fyri hvørja grein á fíggjarlógini er fyrst ein talva, sum telur saman, og síðan er ein talva har einans tær høvuðskonturnar eru við, sum verða framskrivaðar.

§ 1 Løgtingið

Talva A.1: Samlaðar framskrivingar fyri § 1 Løgtingið						
Tús. kr.	FL2013	2014	2015	2016	2017	2018
Rakstrarj.	39.865	39.465	39.465	39.465	39.465	39.465
<i>Indeks</i>	<i>100</i>	<i>99</i>	<i>99</i>	<i>99</i>	<i>99</i>	<i>99</i>
Lógarb. játtan	5.135	5.300	6.000	6.600	7.200	8.000
<i>Indeks</i>	<i>100</i>	<i>103</i>	<i>117</i>	<i>129</i>	<i>140</i>	<i>156</i>
Stuðulsj.	0	0	0	0	0	0
<i>Indeks</i>	<i>-</i>	<i>-</i>	<i>-</i>	<i>-</i>	<i>-</i>	<i>-</i>
Tilsamans	45.000	44.765	45.465	46.065	46.665	47.465
<i>Indeks</i>	<i>100</i>	<i>99</i>	<i>101</i>	<i>102</i>	<i>104</i>	<i>105</i>

Talva A.2: Útgreinaðar framskrivingar fyri § 1 Løgtingið						
Tús. kr.	FL2013	2014	2015	2016	2017	2018
Rakstrarjáttan:						
Løgtingsarbeiði	30.565	30.165	30.165	30.165	30.165	30.165
Rakstrarjáttan tilsamans	30.565	30.165	30.165	30.165	30.165	30.165
<i>Indeks</i>	<i>100</i>	<i>99</i>	<i>99</i>	<i>99</i>	<i>99</i>	<i>99</i>
Lógarb. játtan:						
Eftirløn og bíðiløn til løgtingsmenn	5.135	5.300	6.000	6.600	7.200	8.000
Lógarb. játtan tilsamans	5.135	5.300	6.000	6.600	7.200	8.000
<i>Indeks</i>	<i>100</i>	<i>103</i>	<i>117</i>	<i>129</i>	<i>140</i>	<i>156</i>

Løgtingsarbeiði: Norðurlandaráðið hevur fund í Føroyum í 2013, upphæddin fellur burtur í 2014.

Eftirløn og bíðiløn til løgtingsmenn: Játtanin er hækkað vegna øktar útreiðslur til eftirløn.

§ 2 Løgmansfyrisingin

Talva A.3: Samlaðar framskrivingar fyri § 2 Løgmansfyrisingin

<i>Tús. kr.</i>	FL2013	2014	2015	2016	2017	2018
Rakstrarj.	38.300	38.300	38.300	38.300	38.300	38.300
<i>Indeks</i>	<i>100</i>	<i>100</i>	<i>100</i>	<i>100</i>	<i>100</i>	<i>100</i>
Lógarb. játtan	0	0	0	0	0	0
<i>Indeks</i>	<i>-</i>	<i>-</i>	<i>-</i>	<i>-</i>	<i>-</i>	<i>-</i>
Stuðulsj.	8.000	8.000	8.000	8.000	8.000	8.000
<i>Indeks</i>	<i>100</i>	<i>100</i>	<i>100</i>	<i>100</i>	<i>100</i>	<i>100</i>
Tilsamans	46.300	46.300	46.300	46.300	46.300	46.300
<i>Indeks</i>	<i>100</i>	<i>100</i>	<i>100</i>	<i>100</i>	<i>100</i>	<i>100</i>

Á § 2 Løgmansfyrisingin er ongin broyting í framskrivingum árinum 2014-2018.

§ 3 Fíggjarmál

Talva A.4: Samlaðar framskrivingar fyri § 3 Fíggjarmál						
<i>Tús. kr.</i>	FL2013	2014	2015	2016	2017	2018
Rakstrarjáttan	129.766	126.766	124.966	119.366	119.566	119.366
<i>Indeks</i>	<i>100</i>	<i>98</i>	<i>96</i>	<i>92</i>	<i>92</i>	<i>92</i>
Lógarb. játtan	170.950	171.579	176.393	180.851	185.159	189.460
<i>Indeks</i>	<i>100</i>	<i>100</i>	<i>103</i>	<i>106</i>	<i>108</i>	<i>111</i>
Stuðulsjáttan	200	200	200	200	200	200
<i>Indeks</i>	<i>100</i>	<i>100</i>	<i>100</i>	<i>100</i>	<i>100</i>	<i>100</i>
Tilsamans	300.916	298.545	301.559	300.417	304.925	309.026
<i>Indeks</i>	<i>100</i>	<i>99</i>	<i>100</i>	<i>100</i>	<i>101</i>	<i>103</i>

Talva A.5: Útgreinaðar framskrivingar fyri § 3 Fíggjarmál						
<i>Tús. kr.</i>	FL2013	2014	2015	2016	2017	2018
Rakstrarjáttan:						
Fíggjarmálaráðið	10.689	9.689	9.689	9.689	9.689	9.689
Sáttmálaviðurskifti	300	400	600	400	600	400
TAKS	69.587	68.487	66.487	61.087	61.087	61.087
Føroya Gjaldstova	30.980	30.480	30.480	30.480	30.480	30.480
Hagstova Føroya	11.340	10.840	10.840	10.840	10.840	10.840
Rakstrarjáttan tilsamans	122.896	119.896	118.096	112.496	112.696	112.496
<i>Indeks</i>	<i>100</i>	<i>98</i>	<i>96</i>	<i>92</i>	<i>92</i>	<i>92</i>
Lógarb. játtan:						
Tænastumannaeftirlønir	21.000	21.189	21.613	21.851	22.069	22.290
Læraraftirlønir, útreiðslujáttan	37.500	40.300	43.600	46.900	50.200	53.500
Eftirlønir innan heilsuverkið	13.100	13.600	14.100	14.600	15.100	15.600
Postverk Føroya	7.850	8.450	9.050	9.300	9.600	9.800
Eftirlønir	500	470	470	470	470	470
Danskar eftirlønir	1.400	1.370	1.360	1.330	1.320	1.300
Eftirlønir landsstýrismanna	2.100	2.200	2.200	2.400	2.400	2.500
Stuðul til flutning og dupult húsarhald	15.750	15.750	15.750	15.750	15.750	15.750
Stuðul til rentuútreiðslur	71.750	68.250	68.250	68.250	68.250	68.250
Lógarb. játtan tilsamans	170.950	171.579	176.393	180.851	185.159	189.460
<i>Indeks</i>	<i>100</i>	<i>100</i>	<i>103</i>	<i>106</i>	<i>108</i>	<i>111</i>

Fíggjarmálaráðið: 1 mió. kr. er í 2013 sett av til verkætlan viðvíkjandi talgildum roknskapi. Upphæddin fellur burtur við ársenda 2013.

Sáttmálaviðurskifti: Upphæddir sambært meting um samráðingarvirksemi.

TAKS: Upphædd á 1,1, mió. kr. viðvirkjandi pensjónsnýskipan fellur burtur við ársenda 2013, og minskar játtanin sostatt við somu upphædd í 2014. Settar eru 5 mió. kr. av til íløgur í nýggja skattaskipan í 2013, og sama upphædd verður játtað í 2014, men játtanin minskar niður í 4 mió. kr. í 2015. Tá nýggja skattaskipanin er liðugt ment, verður spart 1 mió. kr. í rakstri í 2015. Sostatt lækkar játtanin 2 mió. kr. frá 2014 til 2015. Í 2016 fella tær 4 mió. kr. til menning av nýggju skattaskipanini burtur, og verða spardar aðrar 1,4 mió. kr. í rakstri árliga frá og við 2016. Játtanin lækkar sostatt 5,4 mió. kr. frá 2016 í mun til 2015.

Føroya Gjaldstova: Játtanin til *UK 30 Umsiting av ogn og skuld landsins* er 0,5 mió. kr. hægri í 2013 enn í seinni árum fyri at fíggja møguligar útreiðslur í sambandi við flytingina av virksemi frá Landsbanka Føroya. Tessvegna lækkar játtanin hjá Gjaldstovuni ½ mió. kr. í 2014.

Hagstova Føroya: Verkætlanin Manntal hevur játtan á 0,5 mió. kr. í 2013, ið fellur burtur. Játtanin lækkar tí 0,5 mió. kr. í 2014.

Ymiskar eftirlønir: Framskrivað sambært metingum fyri gongdina í talinum á persónum í tænaðamannaeftirløntum skipanum ella í líknandi skipanum.

Stuðul til rentuútreiðslur: Sambært galdandi lóg lækkar rentustuðulin 1 prosentstig í 2014 til 35%. Hvørt prosentstig í lækking verður mett at spara landskassanum 3,5 mió. kr. við verandi rentustøði. Framroknað er ikki við broyting í rentustøðinum.

§ 5 Fiskivinnumál

Talva A.6: Samlaðar framskrivingar fyri § 5 Fiskivinnumál						
Tús. kr.	FL2013	2014	2015	2016	2017	2018
Rakstrarjáttan	133.790	134.394	135.994	134.394	134.394	134.394
<i>Indeks</i>	<i>100</i>	<i>100</i>	<i>102</i>	<i>100</i>	<i>100</i>	<i>100</i>
Lógarb. játtan	2.500	2.500	2.500	2.500	2.500	2.500
<i>Indeks</i>	<i>100</i>	<i>100</i>	<i>100</i>	<i>100</i>	<i>100</i>	<i>100</i>
Stuðulsjáttan	13.610	13.610	13.610	13.610	13.610	13.610
<i>Indeks</i>	<i>100</i>	<i>100</i>	<i>100</i>	<i>100</i>	<i>100</i>	<i>100</i>
Tilsamans	149.900	150.504	152.104	150.504	150.504	150.504
<i>Indeks</i>	<i>100</i>	<i>100</i>	<i>101</i>	<i>100</i>	<i>100</i>	<i>100</i>

Talva A.7: Útgreinaðar framskrivingar fyri § 5 Fiskivinnumál						
Tús. kr.	FL2013	2014	2015	2016	2017	2018
Rakstrarjáttan:						
Lønarsframskriving	0	604	604	604	604	604
Hvalagransking og hvalateljing vm.	981	981	2.581	981	981	981
Rakstrarjáttan tilsamans	981	1.585	3.185	1.585	1.585	1.585
<i>Indeks</i>	<i>100</i>	<i>162</i>	<i>325</i>	<i>162</i>	<i>162</i>	<i>162</i>

Lønarsframskriving: Lønarsframskriving verður givin til høvuðskontur 31.1.01. Tilbúgving á landi , 31.1.06. Tilbúgving á sjógvi og 34.2.01. Fiskiveiðieftirlitið.

Hvalagransking og hvalateljing v.m: Framskrivað er við 1,6 mió. kr. í 2015 fyri hvalakanning, sum verður gjørd umleið 6. hvørt ár.

§ 6 Vinnumál

Talva A.8: Samlaðar framskrivingar fyri § 6 Vinnumál						
<i>Tús. kr.</i>	FL2013	2014	2015	2016	2017	2018
Rakstrarjáttan	199.454	198.434	197.334	197.334	197.334	197.334
<i>Indeks</i>	<i>100</i>	<i>99</i>	<i>99</i>	<i>99</i>	<i>99</i>	<i>99</i>
Lógarb. játtan	83.300	85.000	85.000	85.000	85.000	85.000
<i>Indeks</i>	<i>100</i>	<i>102</i>	<i>102</i>	<i>102</i>	<i>102</i>	<i>102</i>
Stuðulsjáttan	20.050	19.275	19.275	19.275	19.275	19.275
<i>Indeks</i>	<i>100</i>	<i>96</i>	<i>96</i>	<i>96</i>	<i>96</i>	<i>96</i>
Tilsamans	302.804	302.709	301.609	301.609	301.609	301.609
<i>Indeks</i>	<i>100</i>	<i>100</i>	<i>100</i>	<i>100</i>	<i>100</i>	<i>100</i>

Talva A.9: Útgreinaðar framskrivingar fyri § 6 Vinnumál						
<i>Tús. kr.</i>	FL2013	2014	2015	2016	2017	2018
Rakstrarjáttan:						
Lønarframskriving		1.080	1.080	1.080	1.080	1.080
Jarðfeingi	11.089	10.589	10.589	10.589	10.589	10.589
Heilsufrøðiliga starvsstovan	15.373	14.873	14.873	14.873	14.873	14.873
Strandfaraskip landsins	139.046	137.946	136.846	136.846	136.846	136.846
Rakstrarjáttan tilsamans	165.508	164.488	163.388	163.388	163.388	163.388
<i>Indeks</i>	<i>100</i>	<i>99</i>	<i>98</i>	<i>98</i>	<i>98</i>	<i>98</i>
Lógarb. játtan:						
Barsilsskipan	83.300	85.000	85.000	85.000	85.000	85.000
Lógarb. játtan tilsamans	83.300	85.000	85.000	85.000	85.000	85.000
<i>Indeks</i>	<i>100</i>	<i>102</i>	<i>102</i>	<i>102</i>	<i>102</i>	<i>102</i>
Stuðulsjáttan:						
Gjald fyri seismisk forkanningarloynvi	-225	-150	-150	-150	-150	-150
Endurgjald til skipasmíð	400	450	450	450	450	450
Havbúnaðarroynindir	9.500	10.000	10.000	10.000	10.000	10.000
Orkumál	2.400	1.000	1.000	1.000	1.000	1.000
Stuðulsjáttan tilsamans	12.075	11.300	11.300	11.300	11.300	11.300
<i>Indeks</i>	<i>100</i>	<i>94</i>	<i>94</i>	<i>94</i>	<i>94</i>	<i>94</i>

Lønarframskriving: Lønarframskriving er givin til høvuðskontu 38.2.04. Strandfaraskip Landsins.

Jarðfeingi: Játtanin til Jarðfeingi lækkar við 0,5 mió. kr. í 2014, tí at granskingarverkætlanir í størri mun skulu fíggjast uttanhýsis.

Heilsufrøðiliga Starvsstovan: Játtanin lækkar við 0,5 mió. kr. Játtanin hækkaði við 500 tkr. í 2013 til tess at seta orku av til at fáa í lag avtalur um sínamillum góðkenning av matvøru- og veterinerum myndugleikum.

Gjald fyri seismisk forkanningarloysi: Tað ber ikki til frammanundan at siga, um úrslit av forkanningarloysvum verða seld, tí er talan um eina meting sum tekur støðið í søluni undanfarin ár.

Havbúnaðarroyndir: Játtanin bleiv lækkað við 0,5 mió kr í 2013 og hækkar aftur við 0,5 mió kr í 2014.

Orkumál: Latin var stuðul í 2013, ið ikki er framskrivaður at halda fram í 2014.

Barsilsskipan: Trupult er at meta neyvt um játtanartørvin til útgjöld úr Barsilsskipanini. Tað eru altíð fleiri óvissur tengdar at metingunum, m.a.:

- Burðartal
- Møguligar lønarhækkningar
- Tal av kvinnum og monnum, sum fara í farloyvi

Til tess at meta um útgjaldið úr skipanini, er støði m.a. tikið í miðaltali av føddum børnum. Í 2011 vóru 583 børn fødd, fram til 18. desember 2012 vóru 598 børn fødd.

Lønirnar hækkaðu eitt vet í 2012 og lønarútgjaldingarnar hækkaðu við uml. 3%. Harafturat kann væntast, at lønarhækkningin hjá starvsmonnum eisini kemur at ávirka útgjöldini úr Barsilsskipanini. Mett verður, at útgjöldini verða 1,2% hægri.

§ 7 Mentamál

Talva A.10: Samlaðar framskrivingar fyri § 7 Mentamál						
<i>Tús. kr.</i>	FL2013	2014	2015	2016	2017	2018
Rakstrarjáttan	739.346	753.547	757.547	760.547	763.547	766.547
<i>Indeks</i>	<i>100</i>	<i>102</i>	<i>102</i>	<i>103</i>	<i>103</i>	<i>104</i>
Lógarb. játtan	126.751	125.702	129.206	132.785	136.415	136.415
<i>Indeks</i>	<i>100</i>	<i>99</i>	<i>102</i>	<i>105</i>	<i>108</i>	<i>108</i>
Stuðulsjáttan	71.057	71.906	72.563	73.228	73.901	73.901
<i>Indeks</i>	<i>100</i>	<i>101</i>	<i>102</i>	<i>103</i>	<i>104</i>	<i>104</i>
Tilsamans	937.154	951.155	959.316	966.560	973.863	976.863
<i>Indeks</i>	<i>100</i>	<i>101</i>	<i>102</i>	<i>103</i>	<i>104</i>	<i>104</i>

Talva A.11: Útgreinaðar framskrivingar fyri § 7 Mentamál						
<i>Tús. kr.</i>	FL2013	2014	2015	2016	2017	2018
Rakstrarjáttan:						
Lønarframskriving		10.101	10.101	10.101	10.101	10.101
Fólkaskúlin	281.601	283.601	285.601	287.601	289.601	291.601
Miðnámsútbúgvingar	195.089	199.089	201.089	202.089	203.089	204.089
Kringvarp Føroya	1.900	0	0	0	0	0
Rakstrarjáttan tilsamans	478.590	492.791	496.791	499.791	502.791	505.791
<i>Indeks</i>	<i>100</i>	<i>103</i>	<i>104</i>	<i>104</i>	<i>105</i>	<i>106</i>
Lógarb. játtan:						
Lestrarstuðul	126.751	125.702	129.206	132.785	136.415	136.415
Lógarb. játtan tilsamans	126.751	125.702	129.206	132.785	136.415	136.415
<i>Indeks</i>	<i>100</i>	<i>99</i>	<i>102</i>	<i>105</i>	<i>108</i>	<i>108</i>
Stuðulsjáttan:						
Stuðul til fólkaskúlar	8.086	8.086	8.586	9.086	9.586	9.586
Lestrarlán	2.293	3.142	3.299	3.464	3.637	3.637
Ymiskir studningar	1.830	2.030	2.030	2.030	2.030	2.030
Hugasamband Føroya	650	450	450	450	450	450
Stuðulsjáttan tilsamans	12.859	13.708	14.365	15.030	15.703	15.703
<i>Indeks</i>	<i>100</i>	<i>107</i>	<i>112</i>	<i>117</i>	<i>122</i>	<i>122</i>

Lønarframskriving: Lønarskriving verður givin til undirvísingarstovnarnir á § 7 Mentamál, t.e. fólkaskúlan, Sernám, miðnámsútbúgvingar, Fróðskaparsetur Føroya v.m.

Fólkaskúlin: Framskrivningin er til hækking í eftirlønarútreiðslum í sambandi við, at tænastrumenn fara frá, og sáttmálasettir verða settir í staðin og til starvsaldursbroytingar.

Miðnámsútbúgvingar: Við somu upptøku í 2013 og 2014 sum í 2012 verða fleiri flokkar inni í skipanini komandi árin. Ein aspergerflokkur verður settur á stovn á heysti 2013, tað hevur øktar útreiðslur í 2014 við sær.

Kringvarp Føroya: Játtanin til Kringvarp Føroya varð í 2013 hækkað við kr. 1,9 mió. fyri at minka um ávirkanina av tí niðurskurði, ið Kringvarpið noyddist at gera við árslok 2012. Upphæddin var einsinnisjáttan.

Lestrarstuðul: Lestrarstuðulin er framskrivaður við øktum virkseimi.

Stuðul til fólkaskúlar: Frískúlin Keldan tekur ein flokk upp afturat hvørt ár, og tí hækkar stuðulin, sum tey hava rætt til sambært lóg.

Lestrarlán: Játtanin til lestrarlán er hækkað vegna mettan vøkstur av lántøkum.

§ 11 Heilsumál

Talva A.12: Samlaðar framskrivingar fyri § 11 Heilsumál

Tús. kr.	FL2013	2014	2015	2016	2017	2018
Rakstrarjáttan	894.057	908.389	915.702	923.192	930.863	938.720
<i>Indeks</i>	<i>100</i>	<i>102</i>	<i>102</i>	<i>103</i>	<i>104</i>	<i>105</i>
Lógarb. játtan	12.700	12.700	12.700	12.700	12.700	12.700
<i>Indeks</i>	<i>100</i>	<i>100</i>	<i>100</i>	<i>100</i>	<i>100</i>	<i>100</i>
Stuðulsjáttan	825	825	825	825	825	825
<i>Indeks</i>	<i>100</i>	<i>100</i>	<i>100</i>	<i>100</i>	<i>100</i>	<i>100</i>
Tilsamans	907.582	921.914	929.227	936.717	944.388	952.245
<i>Indeks</i>	<i>100</i>	<i>102</i>	<i>102</i>	<i>103</i>	<i>104</i>	<i>105</i>

Talva A.13: Útgreinaðar framskrivingar fyri § 11 Heilsumál

Tús. kr.	FL2013	2014	2015	2016	2017	2018
Rakstrarjáttan:						
Lønarframskriving	0	7.190	7.190	7.190	7.190	7.190
Heilsutrygdarveitingar	149.201	152.185	155.229	158.333	161.500	164.730
Serstakur sjúkrahúsheilivágur	36.296	37.748	39.258	40.828	42.461	44.160
Serviðgerð uttanlands	135.286	137.992	140.752	143.567	146.438	149.367
Rakstrarjáttan tilsamans	320.783	335.115	342.428	349.918	357.589	365.446
<i>Indeks</i>	<i>100</i>	<i>104</i>	<i>107</i>	<i>109</i>	<i>111</i>	<i>114</i>

Lønarframskriving: Lønarframskriving verður givin til Landssjúkrahúsið, Klaksvíkar sjúkrahús, Suðuroyar sjúkrahús, Sjúklingahotellið Tórshavn og ávísar smærri stovnar.

Heilsutrygdarveitingar: Tað hevur verið ein støðugur vøkstur í útreiðslunum til Heilsutrygdarveitingar seinastu árin, og kann sum dømi nevast, at útreiðslurnar til kommunulæknahjálp vóru gott 39 mió. kr. í 2009, og verður roknað við, at hesar útreiðslur verða um 44,5 mió. kr. í 2013. Hetta svarar til 3,5% í vøstri hesi seinastu árin. Útreiðslurnar til tannlæknahjálp vóru gott 14 mió. kr. í 2009, og verður roknað við, at hesar útreiðslur verða um 17 mió. kr. í 2013. Hetta svarar til góð 5% í vøstri hesi seinastu árin. Heilivágsútreiðslurnar eru tálmaðar rættiliga nógv, við at tilskotsstigin er tillagaður soleiðis, at alsamt størri egingjald er hjá teimum, ið nýta heilivág.

Serstakur sjúkrahúsheilivágur: Framskrivað verður við 4% árliga. Hetta er partvís vegna serliga høgan prísvøkstur á heilivági, og partvís vegna vøkstur í mongdini av heilivági.

Serviðgerð uttanlands: Talið á sjúklingum, ið verða sendir til viðgerð uttanlands tykist økjast alsamt. Í 2006 vóru 1.975 sjúklingar sendir uttanlands til viðgerðar, og í 2011 vóru 2.513 sjúklingar sendir uttanlands til viðgerðar. Talan er um eina øking, sum liggur um 5% um árið einans í talinum av sjúklingaferðum. Roynt hevur verið alsamt at tálma nýtsluni, og ávís tíðarbil seinastu árinu eru einans sjúklingar sendir uttanlands, ið høvdu bráðfengis tørv á viðgerð.

§ 12 Almannamál

Talva A.14: Samlaðar framskrivingar fyri § 12 Almannamál						
<i>Tús. kr.</i>	FL2013	2014	2015	2016	2017	2018
Rakstrarjáttan	649.739	664.690	676.620	680.271	683.671	687.071
<i>Indeks</i>	<i>100</i>	<i>102</i>	<i>104</i>	<i>105</i>	<i>105</i>	<i>106</i>
Lógarb. játtan	1.019.165	1.047.408	1.068.842	1.089.043	1.107.215	1.126.423
<i>Indeks</i>	<i>100</i>	<i>103</i>	<i>105</i>	<i>107</i>	<i>109</i>	<i>111</i>
Stuðulsjáttan	13.020	12.861	12.861	12.861	12.861	12.861
<i>Indeks</i>	<i>100</i>	<i>99</i>	<i>99</i>	<i>99</i>	<i>99</i>	<i>99</i>
Tilsamans	1.681.924	1.724.959	1.758.323	1.782.174	1.803.746	1.826.354
<i>Indeks</i>	<i>100</i>	<i>103</i>	<i>105</i>	<i>106</i>	<i>107</i>	<i>109</i>

Talva A.15: Útgreinaðar framskrivingar fyri § 12 Almannamál						
<i>Tús. kr.</i>	FL2013	2014	2015	2016	2017	2018
Rakstrarjáttan:						
Lønarsframskriving		3.021	3.021	3.021	3.021	3.021
Almannaverkið	44.878	43.472	43.472	43.472	43.472	43.472
KT-heildarskipan	5.000	5.000	0	0	0	0
Børn og ung	49.108	49.560	49.908	49.908	49.908	49.908
Serforsorg	169.664	181.783	197.455	197.505	197.505	197.505
Eldrarøkt	337.694	338.460	339.370	342.970	346.370	349.770
Rakstrarjáttan tilsamans	606.344	621.295	633.225	636.876	640.276	643.676
<i>Indeks</i>	<i>100</i>	<i>102</i>	<i>104</i>	<i>105</i>	<i>106</i>	<i>106</i>
Lógarb. játtan:						
Barnavernd	3.535	4.035	4.035	4.035	4.035	4.035
Barnaískoyti	7.780	7.930	8.080	8.230	8.380	8.530
Dagpeningaskipan	48.622	54.343	54.923	55.510	56.102	56.700
Ansingarsamsýning	13.135	14.635	14.635	14.635	14.635	14.635
Vanlig forsorg	128.564	127.940	130.168	130.168	130.168	130.168
Arbeiðsfremjandi tiltøk	30.010	32.010	34.010	34.010	34.010	34.010
Fólkapensjón	475.950	492.253	507.020	524.259	539.987	556.186
Fyritíðarpensjón	268.380	269.768	271.170	272.584	273.972	275.416
Viðbót til ávísar pensjónistar	30.454	30.759	31.066	31.377	31.691	32.008
Sjúkratrygd	4.000	5.000	5.000	5.500	5.500	6.000
Lógarb. játtan tilsamans	1.010.430	1.038.673	1.060.107	1.080.308	1.098.480	1.117.688
<i>Indeks</i>	<i>100</i>	<i>103</i>	<i>105</i>	<i>107</i>	<i>109</i>	<i>111</i>

Stuðulsjáttan:

Ráðgevingin fyri føroyingar í Danmark	1.148	1.048	1.048	1.048	1.048	1.048
Stuðul til feløg	2.563	2.463	2.463	2.463	2.463	2.463
Stuðul til feløg hjá brekaðum	3.714	3.432	3.432	3.432	3.432	3.432
Avtøka av Happadráttargrunninum	-282	0	0	0	0	0
Lán til ellis- og røktarheim í Vági	-2.707	-2.666	-2.666	-2.666	-2.666	-2.666
Stuðulsjáttan tilsamans	4.436	4.277	4.277	4.277	4.277	4.277
<i>Indeks</i>	<i>100</i>	<i>96</i>	<i>96</i>	<i>96</i>	<i>96</i>	<i>96</i>

Lønarskriving: Lønarskriving verður givin til høvuðskontur 21.6.01. Serforsorg og 21.3.08. Børn og ung.

Almannaverkið: Játtanin í 2014 verður framskrivað í mun til játtanarkarm fyri 2013.

KT-heildarskipan til Almannastovuna: Sambært viðmerkingunum til “Løgtingslóg nr. 110 frá 8. desember 2010 um keyp av øðrum parti av nýggjari kt-heildarskipan til Almannastovuna” falla 5 mió. kr. til gjaldingar í 2014. Lógin er galdandi til 31. desember 2014.

Børn og ung: Framskrivað er fyri fíggjarligum avleiðingum av “Løgtingslóg nr. 79 frá 7. juni 2011 um bygging av stovni í Eysturoynni til børn við fjølbreki.” Sambært viðmerkingum til lógina er ilt at meta um, hvør rakstrarkostnaðurin verður, tá nýggi stovnurin letur upp, men talan er um ein sera tungan bólk av børnum við fjølbreki. Verandi stovnur, Reiðrið, verður niðurlagdur, tá nýggi stovnurin letur upp og lagt verður upp fyri hægri árligari rakstrarútreiðslu. Játtanin til verandi stovn, Reiðrið, er umleið 2,7 mió. kr. í 2013. Avsett er til hægri játtan frá 1. apríl 2014, 952 tús.kr. og játtanin er hækkað við 348 tús.kr. afturat í 2015 til fult virksemi, soleiðis at samlaða játtanin til nýggja stovnin verður 4 mió. kr. í 2015. Játtanin í 2014 er annars framskrivað í mun til játtanarkarm fyri 2013.

Serforsorg: Framskrivað er fyri fíggjarligum avleiðingum av fylgjandi løgtingslógum, “Løgtingslóg nr. 78 frá 7. juni 2011 um bygging av sambýli í Tórshavn til fólk við sálarsjúku” og “Løgtingslóg nr. 81 frá 7. juni 2011 um at byggja vardar bústaðir í Norðoyggjum og Eysturoy til fólk við serligum tørvi”.

Orsakað av seinkan í byggingini av sambýli fyri sálarsjúk, verður lagt upp fyri, at heimið letur upp í mars 2014. Upprunaliga var ætlanin, at heimið skuldi lata upp í januar 2013, síðani varð ætlanin at heimið skuldi lata upp 1. desember 2013, og á fíggjarlógini fyri 2013 er avsett játtan fyri ein mánað. Dagsprísurin er 1.700 kr. og búfólkatalið er mett at verða 12 - 16. Játtanin í 2014 er hækkað við 7.446 tús.kr. og í 2015 verður játtanin hækkað við 1.655 tús.kr. til fult virksemi, soleiðis at samlaða játtanin verður 9,9 mió. kr. í 2015.

Orsakað av seinkan í byggingini av vardum bústøðum í Norðoyggjum og Eysturoy til fólk við serligum tørvi, verður lagt upp fyri, at bústaðirnir lata upp í oktober 2014, ikki í juli 2013 sum upprunaliga ætlað. Dagsprísurin er 1.600 kr. og búfólkatalið verður mett at verða 25 - 32. Avsettar eru 4.672 tús.kr. í 2014, í 2015 verður játtanin hækkað við 14.017 tús.kr. til fult virksemi, soleiðis at samlaða játtanin verður 18,7 mió. kr. í 2015.

Eldrarøkt: Lagt er upp fyri fullum virkseminum á Ellis- og røktarheiminum í Klaksvík 5.242 tús.kr. Samstundis, sum tað verður fult virkseminum, verður ein sparing í heimatænastuni, sum er mett til 550 tús.kr. Játtanin til Klaksvíkar sjúkrahús er lækkað við 2.960 tús.kr. vegna tess, at umskipanin frá duplulkømrur til einkultkømur verður framd í 2013.

Lagt er upp fyri at sparing innanfyri tøkni og umskipan av sambýlum, sum ásett er í karmum fyri 2013, heldur fram í 2014, 4.600 tús.kr.

Hagstova Føroya hevur mett um vøksturin í fólkatálinum í aldursbólkinum 67 ár og eldri. Almannaaverkið hevur gjørt eina útrokning, sum vísir, at miðalkostnaðurin fyri heimatænastu til borgarar 67 ár og eldri, er umleið 15 tús. kr. árliga pr. fólk. Um verandi tænaustøði ikki skal versna, verður neyðugt at leggja fíggjarliga upp fyri hesum vøkstri, og verður tí 2014 framskrivað við 3,6 mió. kr., harav 700 tús.kr. eru rætting fyri 2013, í 2015 við 3,2 mió. kr., í 2016 við 3,6 mió. kr., í 2017 við 3,4 mió. kr. og í 2018 við 3,4 mió. kr.

Eldrarøktin verður kommunalt málsøki frá 1. januar 2014.

Barnavernd: Játtanin í 2014 er lækkað við 500 tús.kr., vegna príshækkingar í Danmark v.m.

Barnaískoyti: Metingar vísa, at játtanin lækkar umleið 2% árliga vegna økt virkseminum.

Dagpeningaskipanin: Játtanin í 2014 er lækkað orsakað av øktum virkseminum. Játtanin er síðani framskrivað við 1% árliga.

Ansingarsamsýning: Metingar um økt virkseminum í 2014.

Vanlig forsorg: Játtanin til fyribils hjálp eftir § 9 verður lækkað við 1.000 tús.kr. í 2014. Játtanin í 2013 varð lækkað orsakað av at ein skiftisregla var ásett í 2013, soleiðis at tey, sum fáa forsorgarveitingar, fáa longri tíð at tillaga seg til nýtt veitingarstöði. Játtanin til meirútreiðslur vegna brekað barn, sambært § 17 er lækkað við 2.000 tús.kr. orsakað av minni virkseminum. Samlaða játtanin til vanliga forsorg er framskrivað í 2015 vegna meting um økt virkseminum.

Arbeidsfremjandi tiltøk: Metingar um økt virkseminum.

Fólkapensjón: Játtanin í 2014 er lækkað við 2,5 mió. kr. til fult virkseminum orsakað av lögtingsmáli nr. 66/2012 Uppskot til lögtingslóg um broyting í lögtingslóg um almanna pensjónir o.a. (Mótrokning av tækin millum fólkapensjónistar, giftir við ikki pensjónisti). Játtanin í 2014 og frameftir er eisini framskrivað sambært meting frá Hagstovu Føroya um øking í fólkatálinum í aldursbólkinum 67 ár og eldri.

Fyritíðarpensjón: Metingar vísa, at játtanin lækkar umleið 1% árliga vegna økt virkseminum.

Viðbót til ávísar pensjónistar: Metingar vísa, at játtanin lækkar umleið 1% vegna økt virkseminum.

Sjúkratrygd: Mett verður neyðugt at lækka játtanina í 2014 vegna økt virkseminum. Virkseminum verður eisini mett at økjast í 2016 og 2018

Ráðgevingin fyri føroyingar í Danmark: Játtanin verður framskrivað í mun til játtanarkarm fyri 2013.

Stuðul til feløg: Játtanin verður framskrivað í mun til játtanarkarm fyri 2013.

Stuðul til feløg hjá brekaðum: Játtanin í 2014 er lækkað við 282 tús.kr., orsakað av at ongin játtan verður flutt frá Happadráttargrunninum, sum varð avtíkin í 2013.

Avtøka av Happadráttargrunninum: Happadráttargrunnurin varð avtíkin í 2013.

Lán til ellis- og røktarheim í Vági: Sambært lógini verður lánið afturgoldið yvir eitt 13 ára skeið við 1/156 parti hvønn mánað. Upphæddin í 2014 og frameftir er tillagað í mun til tað endaliga lánið.

§ 15 Innlendismál

Talva A.16: Samlaðar framskrivingar fyri § 15 Innlendismál						
Tús. kr.	FL2013	2014	2015	2016	2017	2018
Rakstrarjáttan	99.180	96.975	98.525	96.975	96.975	96.975
<i>Indeks</i>	100	98	99	98	98	98
Lógarb. játtan	300	300	300	300	300	300
<i>Indeks</i>	100	100	100	100	100	100
Stuðulsjáttan	6.045	5.345	5.245	4.745	4.645	4.545
<i>Indeks</i>	100	88	87	78	77	75
Tilsamans	105.525	102.620	104.070	102.020	101.920	101.820
<i>Indeks</i>	100	97	99	97	97	96

Talva A.17: Útgreinaðar framskrivingar fyri § 15 Innlendismál						
Tús. kr.	FL2013	2014	2015	2016	2017	2018
Rakstrarjáttan:						
Ymsar útreiðslur	950	550	2.100	550	550	550
Rakstrarjáttan tilsamans	950	550	2.100	550	550	550
<i>Indeks</i>	100	58	221	58	58	58
Stuðulsjáttan:						
Lánsafturgjald	-3.800	-3.900	-4.000	-4.100	-4.200	-4.300
Sandoyarætlan	400	400	400	0	0	0
Stuðul til havnir	600	0	0	0	0	0
Stuðulsjáttan tilsamans	-2.800	-3.500	-3.600	-4.100	-4.200	-4.300
<i>Indeks</i>	100	125	129	146	150	154

Ymsar útreiðslur: Atlit verður tikið til eykaútreiðslur í sambandi við, at lögtingsval verður í seinasta lagi í 2015.

Lánsafturgjald: Talan er um avdráttir av einum annuitetsláni, sum IRF rindar landsstýrinum. Avdráttarparturin er vaksandi.

Sandoyarætlan: Ætlanin verður framd yvir árinum 2013-2015, og fellur síðani burtur.

Stuðul til havnir: Í 2013 var latin stuðul til havnina í Vági, so at Norrøna kann sigla á Vág, meðan Smyril er í dokk.

§ 20 Inntøkur

Talva A.19: Samlaðar framskrivingar fyri § 20 Inntøkur						
<i>Tús. kr.</i>	FL2013	2014	2015	2016	2017	2018
Rentur	46.000	54.000	60.000	72.000	80.000	87.000
Inntøkuskattir	-2.006.590	-2.058.275	-2.059.424	-2.108.820	-2.159.720	-2.212.170
Avgjöld og tollur	-1.843.000	-1.731.626	-1.782.379	-1.834.942	-1.889.661	-1.946.486
Ymsar inntøkur	-56.500	-72.745	-74.027	-76.248	-78.536	-80.892
Heildarveiting	-632.200	-632.200	-632.200	-632.200	-632.200	-632.200
Tilsamans	-4.492.290	-4.440.846	-4.488.030	-4.580.210	-4.680.117	-4.784.748
<i>Indeks</i>	<i>100</i>	<i>99</i>	<i>100</i>	<i>102</i>	<i>104</i>	<i>107</i>

Talva A.20: Útgreinaðar framskrivingar fyri § 20 Inntøkur						
<i>Tús. kr.</i>	2013	2014	2015	2016	2017	2018
Ógreinað:						
Rentur at gjalda	130.000	110.000	133.000	156.000	171.000	187.000
Rentuinntøkur av innistandandi	-20.000	-39.000	-56.000	-67.000	-74.000	-83.000
Aðrar rentur	-3.000	-3.000	-3.000	-3.000	-3.000	-3.000
Avlop úr Danmarks Nationalbank	-14.000	-14.000	-14.000	-14.000	-14.000	-14.000
Rentur tilsamans	93.000	54.000	60.000	72.000	80.000	87.000
<i>Indeks</i>	<i>100</i>	<i>58</i>	<i>65</i>	<i>77</i>	<i>86</i>	<i>94</i>
Vanligur landsskattur	-1.253.000	-1.273.080	-1.300.378	-1.330.475	-1.361.613	-1.393.826
Kolvetnisskattur, persónar	0	-15.000	0	0	0	0
Felagsskattur	-140.000	-153.772	-137.785	-141.919	-146.176	-150.562
Kolvetnisskattur, feløg	-10.000	-10.000	0	0	0	0
Tilfeingisskattur	-13.000	0	0	0	0	0
Kapitalvinningsskattur	-100.000	-103.000	-106.090	-109.273	-112.551	-115.927
Avgjald av kapitaleftirlønum	-45.000	-54.000	-57.000	-60.000	-63.000	-66.000
Skattur av pensjónsinngjöldum	-230.000	-226.170	-232.955	-239.944	-247.142	-254.556
Arvagjöld	-7.000	-6.903	-7.110	-7.324	-7.543	-7.770
Gjald til Heilsutrygd	-115.650	-117.013	-118.768	-120.550	-122.358	-124.193
Barsilsgjald	-90.100	-96.496	-96.496	-96.496	-96.496	-96.496
Gjald til Búnaðarstovuna	-2.840	-2.840	-2.840	-2.840	-2.840	-2.840
Inntøkuskattir tilsamans	-2.006.590	-2.058.275	-2.059.424	-2.108.820	-2.159.720	-2.212.170
<i>Indeks</i>	<i>100</i>	<i>103</i>	<i>103</i>	<i>105</i>	<i>108</i>	<i>110</i>

Meirvirðisgjald	-1.320.000	-1.306.300	-1.344.293	-1.383.713	-1.424.896	-1.467.778
Tollavgjöld	-34.000	-38.051	-39.193	-40.369	-41.580	-42.827
Punktgjöld	-180.000	-188.504	-194.159	-199.984	-205.983	-212.163
Lønhæddargjald	-41.000	-36.741	-37.843	-38.979	-40.148	-41.352
Brennioljugjald	-65.000	-67.747	-69.779	-71.873	-74.029	-76.250
Avgjald á fiskatilfeingi	-107.000	0	0	0	0	0
Framleiðsluavgjöld	-22.000	-22.416	-23.088	-23.781	-24.494	-25.229
Skrásetingargjald	-95.000	-97.850	-100.786	-103.809	-106.923	-110.131
Vegskattur (Vektgjald)	-88.000	-93.446	-96.250	-99.137	-102.111	-105.175
Ferðaavgjald	-13.000	-11.000	-11.330	-11.670	-12.020	-12.381
Umhvørvisavgjald á smyrjioju	-3.000	-2.666	-2.746	-2.828	-2.913	-3.001
Tinglýsingargjald	-20.000	-20.271	-20.879	-21.505	-22.150	-22.815
Endurrindan av keyps-MVG	145.000	153.366	157.967	162.706	167.587	172.615
Avgjöld og tollur	-1.843.000	-1.731.626	-1.782.379	-1.834.942	-1.889.661	-1.946.486
<i>Índeks</i>	<i>100</i>	<i>94</i>	<i>97</i>	<i>100</i>	<i>103</i>	<i>106</i>
Útluting úr Fíggjargrunninum	0	-10.000	-25.000	-25.750	-26.523	-27.318
Útluting frá almennum partafeløgum	-41.500	-42.745	-44.027	-45.348	-46.709	-48.110
Aðrar inntøkur	-15.000	-20.000	-5.000	-5.150	-5.305	-5.464
Ymsar inntøkur	-56.500	-72.745	-74.027	-76.248	-78.536	-80.892
<i>Índeks</i>	<i>100</i>	<i>129</i>	<i>131</i>	<i>135</i>	<i>139</i>	<i>143</i>
Heildarveiting o.t.	-632.200	-632.200	-632.200	-632.200	-632.200	-632.200
Tilsamans	-4.445.290	-4.440.846	-4.488.030	-4.580.210	-4.680.117	-4.784.748
<i>Índeks</i>	<i>100</i>	<i>100</i>	<i>101</i>	<i>103</i>	<i>105</i>	<i>108</i>

Rentur at gjalda: Fortreytirnar eru metta gongdin í landskassaskuldini og í rentustøðinum.

Rentuinntøkur av innistandandi: Fortreytirnar eru metta gongdin í fíggjarogn landskassans og í rentustøðinum.

Skattainntøkurnar eru framskrivaðar við 3 % nominelt virði, uttan har frávik eru gjørd:

Vanligur Landsskattur: Roknskaparúrslitið fyri 2012 var ikki so gott sum væntað. Hetta er orsøkin til, at metta inntøkan fyri 2013 er nakað lægri enn ásett í fíggjarlógaruppskotinum. Broytingin hevur ávirkan á seinni ár. Landsskatturin er lækkaður eftir 2014 fyri at leggja upp fyri, at nominellur lønarvøkstur ikki er roknaður á rakstrarsíðuni eftir 2014.

Kolvetnisskattur, persónar: Inntøkurnar eru mettar út frá ætlaðum leitivirksemi í 2013 og 2014.

Felagsskattur: Størri skattur væntast í 2014 vegna lækking av aligoymslum, annars verður framskrivað sum vanligt.

Kolvetnisskattur, feløg: Inntøkurnar eru mettar út frá ætlaðum leitivirksemi árinum 2012 - 2014.

Tilfeingisskattur: Sambært galdandi lóg fellur tilfeingis/loyvisskatturinn burtur við ársskifti 2013-2014.

Avgjald av kapitaleftirlønnum: Seinastu árin hefur hesin postur á fíggarlógini verið skjótt vaksandi. Í 2013 er inntøkan mett til 45 mió.kr. Roknað er við einum árligum vøkstri árin 2013 – 2018.

Gjald til Heilsutrygd: Við stóði í roknskapartølunum fyri 2012 eru inntøkurnar framskrivaðar við 1,5%. Hækkingin er mótsvarað av framskrivaðari hækking á kontuni fyri Heilsutrygdarveitingar á § 11 Heilsumál.

Barsilsgjald: Barsilsgjald er framskrivað við 3% í 2013 og 2014, og verður síðani hildið á sama stóði fyri at samsvara við kontuna fyri Barsilsgjald á § 6 Vinnumál.

Gjald til Búnaðarstovuna: Gjaldið til Búnaðarstovuna er 2.840 tús. kr. um árið.

Meirvirðisgjald: Roknskaparúrslitið fyri 2012 var ikki so gott sum væntað. Hetta er orsøkin til, at metta inntøkan fyri 2013 er lægri enn ásett í fíggarlógaruppskotinum.

Avgjald á fiskatilfeingi: Sambært galdandi lóg fellur skatturinn burtur við ársskifti 2013-2014. Upphædd viðv. fiskatilfeingi er sett á sum tiltak 2014 og fram (sí appendiks 3).

Ferðaavgjald: Avgjaldið verður mett at lækka 3 mió. kr. frá 2013 til 2014 grundað á lógaruppskot, ið lagt er fyri Løgtingið.

Útluting úr Fíggingargrunninum: Roknað verður við 3 mió. kr. í útluting í 2013, 10 mió. kr. í 2014 og síðani 25 mió. kr., vaksandi við 3% um árið.

Aðrar inntøkur: Roknað verður við 20 mió kr. í 2014, men er framskrivingin sett til at falla frá 2015, av tí at verandi skipan við víddargjaldi til oljufeløg gongur út.

APPENDIKS 2: RAKSTRAR- OG INNTÖKUTILTÖK

§ 2 Løgmansfyrisingin

Rakstrartiltök árinum 2014 til 2018 fyri § 2 Løgmansfyrisingina:

Talva A2.1: Tiltök fyri § 2 Løgmansfyrisingin 2014-2018						
<i>Tús. kr.</i>	2013	2014	2015	2016	2017	2018
Framskrivað játtan	46.300	46.300	46.300	46.300	46.300	46.300
Tiltök:						
Rakstrartillagingar		0	0	1.400	1.800	1.800
Alment innkeyp		69	138	208	208	208
Savna miðfyrisingina*		0	5.000	10.000	10.000	10.000
Tiltök tilsamans		69	5.138	11.608	12.008	12.008
Játtan aftaná tiltök		46.231	41.162	34.692	34.292	34.292
<i>Indeks</i>		<i>100</i>	<i>89</i>	<i>75</i>	<i>74</i>	<i>74</i>

*Tiltakið skal vera tvørgangandi, t.e. sparingin er fyri allar rakstrargreinar á fíggarlógini

Útgreinað einstøk tiltök:

1. Rakstrartillagingar

Endamál

Spart og tillagað verður í virkseminum á § 2 Løgmansfyrisingin fyri 1,4 mió. kr. í 2016, og síðani 400 tús.kr. afturat í 2017.

Fíggarlig ávirkan

Tey fyrstu árinum er eingin ávirkan, meðan sparing verður frá 2016 og fram.

Avleiðingar

Rakstrarvirksemið á § 2 Løgmansfyrisingin minskar í 2016 og fram.

Framferð

Verður gjørt við tillagingum av rakstrinum.

Nr.	Navn á tiltaki / Upphædd í tkr.	2014	2015	2016	2017	2018
1.	Rakstrartillagingar	0	0	1.400	1.800	1.800

2. Alment innkeyp

Endamál

Nýggi almenni innkeypspolitikkurinn skal hava við sær sparingar í almenna rakstrinum.

Fíggjarlig ávirkan

Fíggjarliga avleiðingin er, at almenna útreiðslustøði lækkar, ætlandi uttan at tænaustøðið lækkar.

Avleiðingar

Útreiðslustøðið hjá tí almenna lækkar.

Framferð

Verður gjørt við nýggjum mannagongdum viðv. almennum innkeypi.

Nr.	Navn á tiltaki / Upphædd í tkr.	2014	2015	2016	2017	2018
2.	Alment innkeyp	69	138	208	208	208

3. Savna miðfyrisingina

Endamál

Endamálið er at skipa landsfyrisingina av nýggjum soleiðis, at arbeiðið kann leggjast til rættis meira rationelt og at meira kann fáast fyri minni, umframt at styrkja fakliga umhvørvið.

Talan er um tvørgangandi verkætlan, tvs. at løgmaður varðar av at fáa verkætlanina framda, men skal sparingin vera tvørgangandi fyri øll aðalráðini.

Fíggjarlig ávirkan

Landsfyrisingin kostar í dag 96 mió.kr. Hesin kostnaður er býttur út á 8 stjórnarráð, ið eru plaserað ymiska staðni í býnum, og sum hvørt sær eru sera lítlar organisatióinir. Flestu stjórnarráðini hava minni enn 20 starvsfólk. Hetta ger, at arbeiðið kann gerast ineffektivt, og lutfalsvís ov nógv orka fer til umsiting heldur enn til myndugleika og ráðsuppgávur. Ætlanin er at endurskoða verandi bygnað og gera uppskot til ein nýggjan bygnað, ið kann stuðla undir eina rationalisering av virkseminum í landsfyrisingini. Uppskotið verður eisini at fevna um uppskot til, hvussu landsfyrisingin kann húsast soleiðis at fult virði kann fáast av eini bygnaðarbroyting. Løgmanstjórin og aðalstjórin í fíggjarmálum standa fyri arbeiðinum.

Avleiðingar

Har tað verður neyðugt, fáa starvsfólkini tillagað sína starvslysing samsvarandi nýggja bygnaðin, og landsstýrisfólkini við teirra starvsfólkum koma at húsast tætt upp at hvør øðrum, helst í sama bygningi.

Framferð

Verður gjørt við tillagingum av bygnaðinum.

Nr.	Navn á tiltaki / Upphædd í tkr.	2014	2015	2016	2017	2018
3.	Savna miðfyrisingina	0	5.000	10.000	10.000	10.000

§ 3 Fíggjarmál

Rakstrartiltøk árin 2014 til 2018 fyri § 3 Fíggjarmál.

Talva A2.2: Tiltøk fyri § 3 Fíggjarmálaráðið 2014-2018						
<i>Tús. kr.</i>	2013	2014	2015	2016	2017	2018
Framskrivað játtan	300.916	298.545	301.559	300.417	304.925	309.026
Tiltøk:						
1. Rentustuðul lækkast til 30% í 2018		1.750	5.250	10.500	14.000	17.500
2. Alment innkeyp		382	764	1.146	1.146	1.146
3. Effektivisering hjá TAKS		1.500	2.000	2.000	2.500	2.500
4. Útgjaldsskipan*		0	0	3.500	3.500	3.500
5. Útveitan*		0	5.000	10.000	10.000	10.000
Tiltøk tilsamans		3.632	13.014	27.146	31.146	34.646
Játtan aftaná tiltøk		294.913	288.545	273.271	273.779	274.380
<i>Indeks</i>		98	96	91	91	91

*Tiltakið skal vera tvørgangandi, t.e. sparingin er fyri allar rakstrargreinar á fíggjarlógini

Útgreinað einstøk tiltøk:

1. Rentustuðul lækkast til 30% í 2018

Endamál

Rentustuðul verður veittur sambært løgtingslóg um stuðul til rentuútreiðslur. Í løgtingslóg nr. 171 frá 22. desember 2009 varð avgjørt, at stuðulin skuldi minka frá 40% í 2009 til 35% í 2014, harav kommunurnar lata 15,5 %-stig av rentustuðlinum. Ætlanin er at lækka rentustuðulin, so at hann er 34,5% í 2014, 33,5% í 2015, 32% í 2016, 31% í 2017 og 30% í 2018.

Fíggjarlig ávirkan

Stuðulin til rentuútreiðslur verður í 2014, tá verandi lækking til 35% er framd, mettur til 122,5 mió. kr., harav kommunurnar rinda 54,25 mió. kr.

Hvørt %-stig, ið rentustuðulin lækkar, gevur landskassanum eina sparing á 3,5 mió. kr. við verandi rentustøði (við hægri rentustøði hevði sparingin verið størri). Sparingin er sostatt 1,75 mió. kr. í 2014 og 17,5 mió. kr. í 2018.

Avleiðingar

Rentustuðulin lækkar til 30% í 2018.

Framferð

Verður gjört við lógarbroyting.

Nr.	Navn á tiltaki / Upphædd í tkr.	2014	2015	2016	2017	2018
1.	Rentustuðul lækkast til 30 % í 2018	1.750	5.250	10.500	14.000	17.500

2. Alment innkeyp*Endamál*

Nýggi almenni innkeypspolitikkurinn skal hava við sær sparingar í almenna rakstrinum.

Fíggjarlig ávirkan

Fíggjarliga avleiðingin er, at almenna útreiðslustøðið lækkar, ætlandi uttan at tænaustøðið lækkar.

Avleiðingar

Útreiðslustøðið hjá tí almenna lækkar.

Framferð

Verður gjört við nýggjum mannagongdum viðv. almennum innkeypi.

Nr.	Navn á tiltaki / Upphædd í tkr.	2014	2015	2016	2017	2018
2.	Alment innkeyp	382	764	1.146	1.146	1.146

3. Effektivisering hjá TAKS*Endamál*

Verkætlan at seta talgildan roknskap í verk er sett í verk av Fíggjarmálaráðnum, og verður lógaruppskot væntandi lagt fyri Løgtingið í heyst um krav um innlating av talgildum roknskapum fyri roknskaparárið 2013. Harafturat verða effektiviseringstiltøk sett í verk fyri TAKS.

Fíggjarlig ávirkan

Fíggjarliga úrslitið verður sparing og effektivisering av virkseminum hjá TAKS.

Avleiðingar

Um TAKS kann móttaka roknskapir talgilt heldur enn á pappíri, ber til at spara 1 mió. kr. árliga. Vegna effektivisering verður spart í rakstri 0,5 mió. kr. í 2014, og sama upphædd í 2015 og 2017.

Framferð

Fyri at at røkka sparingini, sum talgildur roknskapur hevur við sær, er neyðugt við lógarverki, kravseting av filuformati o.a. Verkætlan er í gongd hesum viðvíkjandi.

Nr.	Navn á tiltaki / Upphædd í tkr.	2014	2015	2016	2017	2018
3.	Effektivisering hjá TAKS	1.500	2.000	2.000	2.500	2.500

4. Útgjaldsskipan

Endamál

Samskipa útgjaldsskipanir við almennum endamáli undir einum stovni.

Ein yvirskipað meting er, at peningur er at spara, um vit samskipa nakrar útgjaldskassar við almennum endamáli.

Talan er um tvørgangandi verkætlan, tvs. at landsstýrismaðurin í fíggjarmálum varðar av at fáa verkætlanina gjøgnumførda í samráð við lögmann, ið varðar av málsøkjabýtinum, men verður sparingin tvørgangandi fyri øll aðalráð.

Fíggjarlig ávirkan

At spardar verða 2 til 5 mió.kr. á fíggjarlógini tá ið verkætlanin er framd.

Avleiðingar

Vit hava ídag fleiri almennar útgjaldsskipanir í ymskum stovnum og verkum. Almannerkið, Útbúgvingarstuðul, ALS, Tænastumannapensjónir, Trygdargrunnur, Barsilskipan, AMEG og Heilsutrygd.

Metingin er, at tað kostar okkurt um 20 mió. kr. at umsita útgjaldingar. Talið er kanska heldur í lægra lagi. Eins óvist tað er at meta um talið, eins óvist er tað at meta um, hvørjir rationaliseringsmøguleikar eru í hesum. Men onkrir møguleikar eru, tí royndir vísa, at sparingar eru í stórrakstri í mun til í smáar sárbærar funktiónir. Siga vit 10 til 20%, sum kann vera: Umsiting av felags stamdátum t.d. ein bankkanta, felags eftirlit, felags heimasíður, felags skipanir t.d. mótvegis borgaranum, verri at fremja undandrætt, tí alt liggur undir sama myndugleika og felags kt-fólki.

Sparingin upp á sikt er kanska ímillum 2 til 5 mió.kr.

Skulu almennar útgjaldingar savnast, so er neyðugt at gera nógv neyvari kanningar av uppgávuni og at skipa gjøgnumførluna sum eina størri verkætlan.

Tó er neyðugt at samskipa umsitingina av samlaðu útgjaldingarfunktiónini við ein størri stovn, sum hevur royndir á økinum. Stovnarnir, sum talan kann vera um, verða nevndir í raðfestari raðfylgju: Samskipan við nýggju skipanina hjá Almannerkinum, samskipan við løn, BSL o.a. á Gjaldstovuni og uppbygging av felags samskipan við nýggju Taksskipanina.

Fíggjarmálaráðið hevur gjørt eina meting av núverandi umsitingum og tali á starvsfólkum, og mest áhugaverda er, hvussu ymiskt almenna tilfeingið verður nýtt. Hetta er ein greið ábending um, at jú størri stovnar, jú munadyggari eru teir.

Omanfyri er nevnt ein sparings upp á 2 mió. kr. Men ivaleyst liggja heilt onnur perspektiv í eini slíkari organisatión, sum kunnu geva nógv størri samfelagslig avkast, sum er nógv meira áhugaverd enn tær 2 mió. kr., tí vit á einum staði fáa samlað yvirlyt yvir, hvat vit rinda borgaranum í ymsum flytingarinntøkum.

Framferð

Fíggjarmálaráðið tekur stig til at verkætlanin verður framd.

Nr.	Navn á tiltaki / Upphædd í tkr.	2014	2015	2016	2017	2018
4.	Útgjaldsskipan	0	0	3.500	3.500	3.500

5. Útveitan**Endamál**

Greiningar vísa, at útveitan av almennum uppgávum loysir seg undir røttum fortreytum. Sparingar kunnu vera 20% og 30% av kostnaðinum. Útveitan hevur jaliga ávirkan á førleikan í vinnuni og meira dynamikkur verður skaptur í búskapinum.

Útvald øki verða vald at royna sum útveitanarøki og skulu uppgávarnar kosta 10 til 20 mió. kr. samanlagt um árið.

Fortreytirnar eiga fyrst og fremst at vera:

- 1) At talan ikki er um myndugleikauppgávur
- 2) At fleiri enn ein veitari kann bjóða uppá uppgávuna
- 3) At output og mongdin á útveitan kann greinast

Talan er um tvørgangandi verkætlan, tvs. at landsstýrismaðurin í fíggjarmálum varðar av at fáa verkætlanina gjøgnumførda í samráð við løgmann, ið varðar av málsøkjabýtinum, men verður sparingin tvørgangandi fyri øll aðalráð.

Fíggjarlig ávirkan

Landskassin er mettur at spara – í fyrsta umfari – 5 mió. kr. í 2015 og síðani eini 10 mió. kr. árliga frá 2016.

Avleiðingar

Starvsfólk, sum í dag arbeiða við nevndu økjum missa arbeiðið, tá ið uppgávan verður útveitt. Talan er um at flyta starvsfólk frá almenna til privata geiran.

Framferð

Verður gjørt við at veita fleiri uppgávur út.

Nr.	Navn á tiltaki / Upphædd í tkr.	2014	2015	2016	2017	2018
5.	Útveitan	0	5.000	10.000	10.000	10.000

§ 5 Fiskivinnumál

Rakstrartiltøk árinum 2014 til 2018 fyri § 5 Fiskivinnumál.

Talva A2.3: Tiltøk fyri § 5 Fiskivinnumál 2014-2018						
<i>Tús. kr.</i>	2013	2014	2015	2016	2017	2018
Framskrivað játtan	149.900	150.504	152.104	150.504	150.504	150.504
Tiltøk:						
1. Leggja FVE, MRCC og Tilbúgving saman		1.000	1.000	1.000	1.000	1.000
2. Meirinntøkur á Havstovuni				800	2.000	2.000
3. Effektivisering av innkeypi og útbjóðingum			1.000	2.000	2.000	2.000
4. Uttanhýsis fígging av landbúnaðargransking		500	1.000	1.000	1.000	1.000
5. Automatisering og rationalisering av fiskiloyvisumsiting		500	600	600	800	800
6. Meira uttanhýsisfígging til fiskivinnugransking		700	1.000	1.000	1.000	1.000
7. Nýtt havranssóknarskip		0	0	-12.000	-12.000	-12.000
8. Alment innkeyp		227	454	681	681	681
Tiltøk tilsamans		2.927	5.054	-4.919	-3.519	-3.519
Játtan aftaná tiltøk		147.577	147.050	155.423	154.023	154.023
<i>Indeks</i>		<i>98</i>	<i>98</i>	<i>104</i>	<i>103</i>	<i>103</i>

Útgreinað einstøk tiltøk á § 5:

1. Fiskiveiðieftirlitið, MRCC og Tilbúgvingarstovnurin verða lögð saman.

Endamál

Minka um dupultfunksjónir og skipa arbeiðið betur.

Lýsing

Á FVE og MRCC eru fleiri fólk, ið ganga vakt. Við at samskipa vaktarætlanirnar átti at borið til at minkað um útgoldna yvirtíð og vaktargjald. Vaktgangandi á MRCC og manning á Brimli kunnu arbeiða í rotatión fyri at betra um førleikan og samskifti á báðum økjum. Harumframt verður eisini arbeitt við at umskipa fyrisingina av fiskiloyvum.

Avleiðing

Hetta skuldi ikki fingið negativa ávirkan á tænastruna.

Fíggjarlig ávirkan

Hetta er trupult at meta um, men ein leyslig meting sigur millum 3 - 4 mió. kr. árin 2012-14. Viðmerkjast skal at 2.400 tkr. eru spard árin 2012-13.

Nr.	Navn á tiltaki / Upphædd í tkr.	2014	2015	2016	2017	2018
1.	Fiskiveiðieftirlitið, MRCC og Tilbúgvingarstovnurin lögð saman	1.000	1.000	1.000	1.000	1.000

2. Meirinntøkur á Havstovuna*Endamál*

At fáa granskarar uttanlands til Føroyar at granska, og harvið skapa virksemlu og førleikamenning í Føroyum.

Lýsing

Mett verður at nýggja havransóknarskipið gevur møguleika fyri at skipið kann leigast út til útlenskar granskingarstovnar, kanska í samstarvi við Havstovuna. Á henda hátt kunnu útlenskir granskingarstovnar verða við til at fíggja partar av rakstrinum hjá nýggja havransóknarskipinum.

Avleiðing

Hetta skuldi lætt um raksturin av nýggja havransóknarskipinum samstundis sum granskingarførleikin á Havstovuni veksur.

Fíggjarlig ávirkan

Hetta er trupult at meta um, men ein leyslig meting sigur uml. 3 mió. kr. fram til 2018.

Nr.	Navn á tiltaki / Upphædd í tkr.	2014	2015	2016	2017	2018
2.	Meirinntøkur til Havstovuna		1.000	1.800	3.000	3.000

3. Effektivisering av innkeypi*Endamál*

Bjóða ymsar tænar út.

Lýsing

Mett verður at møguligt er at spara í rakstrinum við at bjóða fleiri tænar út.

Avleiðingar

Tænar verða á sama stóði sum í dag.

Fíggjarlig ávirkan

Mett verður at 2 mió. kr. kann sparast við at bjóða ymsar tænar út.

Nr.	Navn á tiltaki / Upphædd í tkr.	2014	2015	2016	2017	2018
2.	Effektivisering av innkeypi		1.000	2.000	2.000	2.000

4. Uttanhýsis fígging av landbúnaðargransking

Endamál

Vaksa um landbúnaðargranskingina.

Lýsing

Í løtuni fer landbúnaðargransking fram á Búnaðarstovuni umvegis játtanina til “almennar royndir”. Við umskipanini av Búnaðargrunninum er latið upp fyr, i at grunnurin kann lata stuðul til granskingarverkætlanir innan landbúnaðin. Almennar royndir kunnu ták umskipast til meira at taka ein samskipandi leiklut í landbúnaðargranskingini, og fíggingin meira verður hildin uttanfyri landskassan.

Avleiðingar

Meira gransking innan landbúnaðin fyri ein lægri kostnað fyri landskassan.

Fíggarlig ávirkan

Mett verður at í hvussu er 1.000 tús. kr. kunnu fáast til vega av uttanhýsis fígging til granskingarverkætlanir.

Nr.	Navn á tiltaki / Upphædd í tkr.	2014	2015	2016	2017	2018
4.	Uttanhýsis fígging av landbúnaðargransking	500	1.000	1.000	1.000	1.000

5. Effektivisering og automatisering av umsitingini av fiskiloyvum

Endamál

Automatisera og effektivisera umsitingina av fiskiloyvum.

Lýsing

Verkætlan verður sett í gongd at effektivisera og automatisera fiskiloyvisumsitingina. Hetta fevnir um fleiri átøk:

- Gera lógarverkið einfaldari at umsita
- Leggja umsiting av fiskiloyvum til Fiskiveiðieftilitið
- Arbeiða móti at gera tað møguligt hjá fiskimonnum og reiðarum fyri sjálvvavgreiðslu

Avleiðing

Hetta skuldi betra um tænastruna.

Fíggarlig ávirkan

Hetta er trupult at meta um, men ein leyslig meting sigur at 1.000 tkr. kunnu sparast fram til 2018. At sparingin í fyrstu syfti ikki verður størri kemst av at nakrar útreiðslur stava frá hesi umlegging – m.a. skulu KT-skipanir gerast til endamálið

Nr.	Navn á tiltaki / Upphædd í tkr.	2014	2015	2016	2017	2018
5.	Umsitingin av fiskiloyvum	500	600	600	800	800

6. Uttanhýsis fígging av fiskivinnugransking

Endamál

Umskipa fiskivinnugranskingina.

Lýsing

Í lýtuni fer fiskivinnugransking fram umvegis játtanina til fiskivinnuroyndir. Mett verður at møguligt er at vaksa um fremmandafíggingina av granskingarverkætlanunum.

Avleiðingar

Meira gransking innan fiskivinnuna fyri ein lægri kostnað fyri landskassan.

Fíggjarlig ávirkan

Mett verður, at ið hvussu er 800 tús. kr. kunnu fáast til vega av uttanhýsis fígging til granskingarverkætlanir.

Nr.	Navn á tiltaki / Upphædd í tkr.	2014	2015	2016	2017	2018
6.	Fígging av fiskivinnugransking	700	1.000	1.000	1.000	1.000

7. Leiga havrannsóknarskip

Endamál

Landið leigar havrannsóknarskip sambært marknaðartreytum við avmarkaðari tíðarbinding. Skipið kann brúkast til onnur endamál enn havrannsókn, og eigarin fær tí aðrar inntøkur. Skipið gerst meira effektivt, og landið fær útveitt uppgávuna fyri lægri kostnað.

Fíggjarlig ávirkan

Nýtt havrannsóknarskip verður betur gagnnýtt um tað kann brúkast av øðrum eisini. Landið skal tí upp á sikt fáa betri fíggjarligt úrslit av skipanini.

Avleiðingar

Avleiðingarnar skulu vera, at landið ger sínar havrannsóknir bíligari, enn um tað sjálvt keypti og útgjörði skipið.

Verksetan

Fiskimálaráðið ger innleiðandi kanningar komandi tíðina. Lógaruppskot verður lagt fyri Tingið, sum heimilar landsstýrismanninum at gera avtalu um útveitan (leigu) av havrannsóknarskipi. Tað er alneyðugt, at talan ikki verður um fíggjarliga leigu, sum bindur landskassan óneyðugt fíggjarliga ella gerst ein dýrari loysn, enn um landið sjálvt hevði bygt/keypt skipið.

Nr.	Navn á tiltaki / Upphædd í tkr.	2014	2015	2016	2017	2018
7.	Leiga havrannsóknarskip	0	0	-12.000	-12.000	-12.000

8. Alment innkeyp*Endamál*

Nýggi almenni innkeypspolitikkurinn skal føra við sær sparingar í almenna rakstrinum.

Fíggjarlig ávirkan

Fíggjarliga avleiðingin er, at almenna útreiðslustøði lækkar, ætlandi uttan at tænaustøðið lækkar.

Avleiðingar

Útreiðslustøði hjá tí almenna lækkar.

Verksetan

Verður gjørt við nýggjum mannagongdum viðv. almennum innkeypi.

Nr.	Navn á tiltaki / Upphædd í tkr.	2014	2015	2016	2017	2018
8.	Alment innkeyp	227	454	681	681	681

§ 6 Vinnumál

Rakstrartiltök árinu 2014 til 2018 fyri § 6 Vinnumál.

Talva A2.4: Tiltök fyri § 6 Vinnumál 2014-2018						
<i>Tús. kr.</i>	2013	2014	2015	2016	2017	2018
Framskrivað játtan	302.804	301.709	300.609	300.609	300.609	300.609
Tiltök:						
1. Jarðfeingi		500	500	500	500	500
2. Miðsavna raksturinn av skipaflotanum hjá landinum		3.000	4.000	4.000	4.000	4.000
3. SSL, Hækka ferðaseðlaprísir 10 %		3.200	3.200	3.200	3.200	3.200
4. SSL, annað		0	1.200	1.200	1.200	1.200
5. Minking í stuðulsskipanum		1.600	1.000	1.000	1.000	1.000
6. Alment innkeyp		300	600	900	900	900
Tiltök tilsamans		8.600	10.500	10.800	10.800	10.800
Játtan aftaná tiltök		293.109	290.109	289.809	289.809	289.809
<i>Indeks</i>		97	96	96	96	96

Útgreinað einstøk tiltök á § 6 vinnumál:

1. Jarðfeingi

Endamál og fíggjarlig ávirkan

Granskingarverkætlanir skulu í størri mun fíggjast við stuðuli/inntøkum. Jarðfeingi kann finna øktar inntøkur til gransking á uml. 0,5 mió kr. í 2014 og komandi árinu.

Nr.	Navn á tiltaki / Upphædd í tkr.	2014	2015	2016	2017	2018
1.	Jarðfeingi	500	500	500	500	500

2. Miðsavnan av rakstrinum av skipaflotanum hjá landinum (“landsreiðarí”)

Endamál

Arbeitt verður við at kanna hvussu og um tað er rationelt og administrativt skilagott at skipa eitt landsreiðarí sum fær ábyrgdina av øllum skiparakstrinum hjá landinum. Ein arbeidsbólkur arbeiðir við málinum.

Fíggjarlig ávirkan

Rationalisera raksturinn við uml. 15% upp á sikt:

Nr.	Navn á tiltaki / Upphædd í tkr.	2014	2015	2016	2017	2018
2.	Landsreiðarí	3.000	4.000	4.000	4.000	4.000

3. Strandfaraskip Landsins

Endamál

Hækka ferðaðseðlaprísir og farmaprísir við 10%.

Fíggjarlig ávirkan

- 10% hækking av ferðaseðlum PAX 1.000 tkr
- 10% hækking privat akfór minni enn 5 m 1.200 tkr
- 10% hækking vinnuakfór og farmur 1.000 tkr
- Í alt 3.200 tkr

Nr.	Navn á tiltaki / Upphædd í tkr.	2014	2015	2016	2017	2018
3.	SSL øktar inntøkur	3.200	3.200	3.200	3.200	3.200

4. Nýggj nólsoyarferja

Endamál/fíggjarlig ávirkan

Klárt er at bjóða projekteringina til nýggju ferjuna út, bíðað verður eftir at Tingið skal viðgera uppskot til verklagslóg. Vinnuáráðið væntar, at uppskotið verður samtykt og at ætlaða sparingin 1,2 mió. kr. verður rokkin í 2015.

Nr.	Navn á tiltaki / Upphædd í tkr.	2014	2015	2016	2017	2018
4.	Nólsoyarferja	-	1.200	1.200	1.200	1.200

5. Minking í stuðulsskipanum

Endamál/fíggjarlig ávirkan

Ymsar stuðulsskipanir á § 6 Vinnuáráðið verða lækkaðar fyri at røkka játtanarkamin.

Nr.	Navn á tiltaki / Upphædd í tkr.	2014	2015	2016	2017	2018
5.	Minking í stuðulsskipanum	1.600	1.000	1.000	1.000	1.000

6. Alment innkeyp

Endamál

Nýggi almenni innkeypspolitikkurin skal hava við sær sparingar í almenna rakstrinum.

Fíggjarlig ávirkan

Fíggjarliga avleiðingin er, at almenna útreiðslustøðið lækkar, ætlandi uttan at tænaustøðið lækkar.

Avleiðingar

Útreiðslustøðið hjá tí almenna lækkar.

Verksetan

Verður gjört við nýggjum mannagongdum viðv. almennum innkeypi.

Nr.	Navn á tiltaki / Upphædd í tkr.	2014	2015	2016	2017	2018
6.	Alment innkeyp	300	600	900	900	900

§ 7 Mentamál

Rakstrartiltøk árinum 2014 til 2018 fyri § 7 Mentamál.

Talva A2.5: Tiltøk fyri § 7 Mentamál 2014-2018						
<i>Tús. kr.</i>	2013	2014	2015	2016	2017	2018
Framskrivað játtan	937.154	951.155	959.316	966.560	973.863	976.863
Tiltøk:						
1. Fólkkúlaøkið		500	4.500	8.500	12.500	12.500
2. Miðnámsútbúgvingaøkið		2.000	6.300	11.300	15.300	15.300
3. Hægri útbúgvingar og gransking		-1.000	-1.300	-1.300	-1.300	-1.300
4. Lestrarstuðulsskipanini		500	1.000	2.000	2.500	2.500
5. Mentanarstuðul		0	-500	-500	-500	-500
6. Annað og alment innkeyp		2.891	3.582	3.573	6.473	10.473
7. Stuðul til oyggjaleikir		0	0	0	-2.000	-4.000
Tiltøk tilsamans		4.891	13.882	23.573	32.973	34.973
Játtan aftaná tiltøk		946.264	945.434	942.987	940.890	941.890
<i>Indeks</i>		<i>101</i>	<i>101</i>	<i>101</i>	<i>100</i>	<i>101</i>

Útgreinað tiltøk á § 7 mentamál:

1. Fólkkaskúlaøkið

Endamál

Endamálið er framhaldandi at skipa ein góðan nútíðar fólkkaskúla fyri øll.

Fíggjarlig ávirkan

Broytingar skulu gerast í fólkkaskúlabygnaðinum, soleiðis at tímar í størri mun verða tillutaðir til skúlaøki. Øll undirvísing í hvørjum øki verður síðan samskipað betur. Sernámsfrøðiliga virksemd í fólkkaskúlanum skal styrkjast.

Avleiðing

Umskipan av galdandi skúlabygnaði, ið førir til færri flokkar, vil gera tað møguligt at lækka tímatalið til skúlarnar nakað, uttan at nerva dygdina í undirvísingini. Skipanin umfatar ikki skúlar á útoyggj. Økt sernámsfrøðiligt virksemi í fólkkaskúlanum er bæði til gagns fyri tann einstaka næmingin, sum hevur tørv á hesum og fyri virksemi í skúlanum sum heild.

Framferð

Við at skipa skúlaøki ber til at tillaga fólkaskúlabygnaðin soleiðis, at tímar verða tillutaðir til øki, sum fara at skipa undirvísingina.

Nr.	Navn á tiltaki / Upphædd í tkr.	2014	2015	2016	2017	2018
1.	Fólkaskúlaøkið	500	4.500	8.500	12.500	12.500

2. Miðnámsútbúgvingaøkið*Endamál*

Endamálið er ein samanhangandi miðnámsútbúgvingarskipan, har góðir og fjølbroyttir møguleikar eru til ungdomin og tey, sum ætlað sær undir víðari útbúgving.

Fíggarlig ávirkan

Broyttu miðnámsútbúgvingarskipanirnar og nýggju deplarnir geva møguleikar fyri sparingum innan rakstur, fyrisiting og at skipa útbúgvingarnar effektivari.

Nýggja yrkisútbúgvingarskipanin, Tekniskt Yrkisnám, er ein samanrenning av verandi yrkisútbúgvingarskipan og SIT-skipanini. Skúlaskeiðini liggja nú í fastari kørmum og verða færri og longri. Málið við hesum er ein liðilig skipan, sum bæði er støðið undir yrkisútbúgvingum og gevur møguleika til víðari lesnaði.

Nýggja gymnasiala útbúgvingarskipanin, Breytaskipanin, ber í sær størri samrakstur millum útbúgvingarskipanir/-breytir. Við skúladeplunum ber til at hava ein skynsamari rakstur.

Avleiðing

Økti samraksturin millum útbúgvingarskipanirnar og nýggju deplarnir viðføra størri fjølbroytni í tilboðunum innan miðnámsútbúgvingarnar. Talan er um eina liðiligari skipan, so tilfeingið verður betri gagnnýtt. Nýggju útbúgvingarskipaninar og tað, at miðnámskúlarnir verða útbygdir, fer eisini at hava við sær, at fleiri dýrar fyribils hólisloysnir ikki verða neyðugar, tá útbyggingarnar eru lidnar.

Framferð

Nýggju miðnámsútbúgvingarskipanirnar verða settar í verk frá august 2013, men tað tekur 3 ár áðrenn nýggju skipanirnar eru fult verksettar. Tað fer eisini at taka tíð at skipa miðnáms-útbúgvingardeplarnar bygnaðarlaga.

Nr.	Navn á tiltaki / Upphædd í tkr.	2014	2015	2016	2017	2018
2.	Miðnámsútbúgvingaøkið	2.000	6.300	11.300	15.300	15.300

3. Hægri útbúgvingar og gransking

Endamál

Økt raðfesting av hægri útbúgvingum og gransking hava til endamáls at styrkja útbúgvingartilboðini í Føroyum, minka fráflytingina og økja búskaparliga vøksturin í samfelagnum.

Avleiðing

Játtanin til hægri útbúgvingar og gransking innan fyri samlaða fíggjarkarmin á § 7 verður hækka nakað, umframt at avgerð er tikin um framhaldandi at taka lut í ES-granskingarskránni Horizon 2020, sum eisini umfatar innovatióin.

Framferð

Játtanin til hægri útbúgving verður hækkað í 2014 og 2015, og peningur verður settur av til ES-granskingarsamstarvið.

Nr.	Navn á tiltaki / Upphædd í tkr.	2014	2015	2016	2017	2018
3.	Hægri útbúgvingar og gransking	-1.000	-1.300	-1.300	-1.300	-1.300

4. Lestrarstuðulsskipanin

Endamál

Vaksandi útreiðslurnar innan lestrarstuðulin verða tálmaðar.

Lýsing

Ætlanin er at umleggja ÚSUN-skipanina, soleiðis at ein partur av studninginum verður lagdur um til lán. Lánið skal rindast aftur, um so er, at tey lesandi, eftir eitt áramál, ikki koma heimaftur at bógva.

Avleiðingar

Lesandi, ið lesa uttanfyri Føroyar á útbúgvingarstovnum, har talan er um stórt skúlagjald, verða eggjað at flyta heimaftur.

Fíggjarlig ávirkan

Vøksturin til lestrarstuðul komandi árin verður tálmaður.

Framferð

Umrøddu sparingar fáa virknað frá august 2014.

Nr.	Navn á tiltaki / Upphædd í tkr.	2014	2015	2016	2017	2018
4.	Lestrarstuðulsskipanini	500	1.000	2.000	2.500	2.500

5. Mentunarstuðul

Endamál

Betri skipaður mentanarstuðul skal stímbra mentanarumhvørvið í breiðum høpi

Lýsing og avleiðingar

Ætlanin er at gera umskipanir í mentanarstuðlinum, soleiðis at ymsu stuðulsskipanirnar í størri mun verða samskipaðar. Harafturt verður miðja eftir at økja stuðulsupphæddina, soleiðis at málið við játtanini verður rokkið, so væl sum gjørligt.

Framferð

Ætlanin er at seta á stovn eitt lista- og mentanarráð, sum skal tryggja fakliga ráðgeving og samskipa nýtsluna av játtanini.

Nr.	Navn á tiltaki / Upphædd í tkr.	2014	2015	2016	2017	2018
5.	Mentanarstuðul	0	-500	-500	-500	-500

6. Annað og alment innkeyp

Endamál

Aðrar effektiviseringar og sparingar innan øll øki og meiri skipað og ódýrari alment innkeyp.

Lýsing

Gjørdar verða tillagingar í rakstrar- og stuðulsjáttanum.

Avleiðing

Neyðugt verður at tillaga ætlaða virkseimið til eina lægri játtan.

Nr.	Navn á tiltaki / Upphædd í tkr.	2014	2015	2016	2017	2018
6.	Annað og alment innkeyp	2.891	3.582	3.573	6.473	10.473

7. Stuðul til oyggjaleikir/ítróttur

Endamál

Oyggjaleikir vóru í Føroyum í 1989. Arbeitt hevur verið í fleiri ár fyri at fáa oyggjaleikatiltakið aftur til Føroyar. Sum ein liður í at stuðla fyrrreikingararbeiðinum her heima, er stuðul settur av til endamálið.

Lýsing

Fyri at kunna hava oyggjaleikir aftur í Føroyum, má nógv fyrrreikingararbeiði gerast, serliga eru tað ítróttannalegg, ið mugu gerast av nýggjum ella mennast, soleiðis at tey lúka tær treytir, ið verða settar av Oyggjaleikanevndini til slíkar karmar. Játtanin er ætlað til slík endamál.

Avleiðingar

Tað fer at hava eina mennandi ávirkan á alt okkara ítróttarøki at fáa oyggjaleikir aftur til Føroyar.

Fíggarlig ávirkan

Stuðulin er hugsaður sum ein stuðul til ein Oyggjaleikagrund, ið skal fyrireika ítróttarøki her heima at verða karmar um komandi oyggjaleikir í Føroyum.

Framferð

Stuðulin verður veittur í 2017 og 2018 við 2 mió. kr. hvørt ár.

Nr.	Navn á tiltaki / Upphædd í tkr.	2014	2015	2016	2017	2018
7.	Stuðul til oyggjaleikir	0	0	0	-2.000	-4.000

§ 11 Heilsumál

Rakstrartiltøk árinum 2014 til 2018 fyri § 11 Heilsumál:

Talva A2.6: Tiltøk fyri § 11 Heilsumál 2014-2018						
<i>Tús. kr.</i>	2013	2014	2015	2016	2017	2018
Framskrivað játtan	907.582	921.914	929.227	936.717	944.388	952.245
Tiltøk:						
1. Umlegging á heilsuverkinum		2.700	11.050	20.500	27.500	32.100
2. Samanlegging av stovnum á primera heilsuøkinum		0	500	500	500	500
3. Umsiting av heilstrygdarveitingum		1.600	3.000	3.000	3.000	3.000
4. Ílegusavnið, eginfíggjaður rakstur		0	250	500	1.000	1.000
5. Heiluvágsframleiðslu, útflutningur		0	500	1.000	2.000	2.000
6. Alment innkeyp		400	800	1.200	1.200	1.200
Tiltøk tilsamans		4.700	16.100	26.700	35.200	39.800
Játtan aftaná tiltøk		917.214	913.127	910.017	909.188	912.445
<i>Indeks</i>		<i>101</i>	<i>101</i>	<i>100</i>	<i>100</i>	<i>101</i>

Útgreinað einstøk tiltøk á § 11 heilsumál:

1. Umlegging av virkseminum í heilsuverkinum

Endamál

At skerja tær dupultfunktiðir, sum í dag eru á sjúkahúsunum, uttan at tænasturnar verða niðurlagdar í Føroyum. Talan er í høvuðsheitum um störv og tólakeyp, men eisini aðrar rakstrarútreiðslur eru við. Harumframt verður lagt upp til at viðgera heilsuverkið í síni heild.

Fíggjarlig ávirkan

Eftir ætlan skal umleggingin hava við sær meira skynsama nýtslu av tilfeinginum í heilsuverkinum. Arbeiðið, hvussu umleggingin skal fremjast, er byrjað. Hetta verður eitt stórt og torført arbeiði, sum skal skipast væl. Heilsumálaráðið metir tí, at veruligar sparingar kunna ikki heintast inn fyrr enn í 2015, og at tann fulli ágóðin ikki fyrr enn í 2017. Orsakað av kravinum um sparingar verður talan um stórar avbjóðingar beinanvegin fyri at røkka málinum.

Avleiðingar

Funksjónir og harvið arbeiðspláss verða flutt ímillum ymsu partarnar í heilsuøkinum. Hetta hevur við sær, at onkur starvsfólk fáa aðrar uppgávur, og at samlaða starvsfólkatalið má lækka. Hugsast kann eisini, at nakrir borgarar fara at hava eitt sindur longri ferðing til og frá ávísimum viðgerðum. Fakliga tænastan kann tó í minsta lagi væntast at vera á sama støði sum í dag, og borgararnir fáa eina meira líka atgongd til tænastuna.

Verksetan

At verkseta umleggingina eftir einum skipaðum leisti tekur eisini tíð. Sparingarnar av umleggingini komandi árin verða soleiðis:

Nr.	Navn á tiltaki / Upphædd í tkr.	2014	2015	2016	2017	2018
1.	Umlegging av heilsuverkinum	2.700	11.050	20.500	27.500	32.100

2. Samanlegging av stovnum á primera heilsuøkinum*Endamál*

At samskipa økið betur við tí endamáli, at borgarin fær eina betri tænastu og eisini fær meira burtúr tí tilfeingi, sum verður nýtt til hesar tænastur.

Fíggarlig ávirkan

Tann fíggarliga sparingin verður mett til 500 tkr. um árið. Samanleggingin skal gerast eftir eini skipaðari tilgongd og fær ætlandi virknað í 2015.

Avleiðingar

Sparingin liggur í høvuðsheitum í samanlegging av KT-skipanum, journal og sparing í leiguútreiðslum. Møguliga skulu starvsfólk broyta arbeiðsstað.

Verksetan

Sammanleggingin skal gerast eftir eini skipaðari tilgongd og fær tí ikki virknað fyrr enn í 2015.

Nr.	Navn á tiltaki / Upphædd í tkr.	2014	2015	2016	2017	2018
2.	Sammanlegging av stovnum á primera heilsuøkinum	0	500	500	500	500

3. Heilsutrygdarveitingar*Endamál*

Farið er undir eina tilgongd at fáa ment talgildugu umsitingina av heilsutrygdarveitingunum. Hetta fer at styrkja eftirlitið og gera nýtsluna meiri gjøgnumskygda, soleiðis at tað gerst sjónligari, hvar nýtslan kann verða tálmað. Somuleiðis verður arbeitt við at broyta skipanina til veitingar í sambandi við hjálparráð og kostískoyti.

Fíggarlig ávirkan

Umleggingin skal gerast eftir einum skipaðum leisti og væntast at fáa virknað í 2014.

Avleiðingar

Tænastur sum verða veittar frá Heilsutrygdarskipanini verða umskipaðar og dagfórdar.

Verksetan

Ætlanin er at fara undir arbeiðið at talgilda størsta partin av virkseminum á stovninum, soleiðis at m.a. eftirlitið við veitingum frá skipanini verður styrkt. Harumframt verður regluverkið á økinum dagført.

Nr.	Navn á tiltaki / Upphædd í tkr.	2014	2015	2016	2017	2018
3.	Heilsutrygdarveitingar	1.600	3.000	3.000	3.000	3.000

4. Ílegusavnið, eginfíggjaður rakstur*Endamál*

At fáa inntøkur til at fíggja virkseimið hjá stovninum, soleiðis at landið fær ein part av síni íløgu í skipanina aftur.

Fíggjarlig ávirkan

Roknað verður við, at við at seta fokus á inntøkurnar, kann ein munandi fíggjarlig úrtøka væntast í framtíðini.

Avleiðingar

Ílegusavnið skal í størri mun arbeiða við marknaðarføring og sølu av upplýsingum og tænaðum, ikki minst til útflutnings.

Verksetan

Miðað verður fram ímóti, at inntøkurnar skulu økjast tey næstu árin soleiðis:

Nr.	Navn á tiltaki / Upphædd í tkr.	2014	2015	2016	2017	2018
4.	Søla av upplýsingum og tænaðum hjá Ílegusavninum		250	500	1.000	1.000

5. Heilivágsframleiðsluútflutningur*Endamál*

Endamálið við hesum tiltakinum er at fíggja part av rakstrinum hjá Apoteksverkinum við at útflyta heilivág, sum er framleiddur í Føroyum.

Fíggjarlig ávirkan

Framleiðsludeildin hjá Apoteksverkinum verður væntandi liðug at taka í nýtslu í 2013. Hetta gevur møguleika fyri framleiðslu undir altjóða góðkendum umstøðum. Eitt av málunum við umbyggingini av framleiðsludeildini hevur verið at fáa umstøður, soleiðis at heilivágur kann útflytast. Fyrirspurningar hava verið úr Íslandi, Danmark og Noregi um at keypa heilivág, sum er framleiddur úr Føroyum. Væntað verður, at tað fer at taka nakað av tíð at byggja ein marknað upp. Upphæddirnar, sum eru nevndar í talvuni niðanfyri, eru nettoúrslit av átakinum. Starvsfólka- og tilfarsútreiðslur fara at vera í sambandi við hesa alternativu inntøkuna. Ein varislig meting er, at

nettóúrslitið kann byggjast upp árinum frá 2015 til 2017 frá 500 tús. kr. í yvirskoti til 2 mió. kr. í yvirskoti.

Avleiðingar

Átakið hevur positivar avleiðingar fyri apoteksverkið, sum kann brúka sína vitan og framleiðslutøkni til at fígga partar av rakstrarútreiðslunum.

Gjøgnumfórsla

Ásetast kann í fíggarlógini, at apoteksverkið skal hava hesa nettoinntøkuna av útflutningi av heilivági. Landsapotekarin fær ábyrgd av at skipa virksemað soleiðis, at málið verður rokkið.

Nr.	Navn á tiltaki / Upphædd í tkr.	2014	2015	2016	2017	2018
5.	Heilivágsframleiðslu útflutningur	0	500	1.000	2.000	2.000

6. Alment innkeyp

Endamál

Nýggi almenni innkeypspolitikkurin skal føra við sær sparingar í almenna rakstrinum.

Fíggarlig ávirkan

Fíggarliga avleiðingin er, at almenna útreiðslustøði lækkar, ætlandi uttan at tænaustøðið lækkar.

Avleiðingar

Útreiðslustøði hjá tí almenna lækkar.

Verksetan

Verður gjørt við nýggjum mannagongdum viðv. almennum innkeypi.

Nr.	Navn á tiltaki / Upphædd í tkr.	2014	2015	2016	2017	2018
6.	Alment innkeyp	400	800	1.200	1.200	1.200

§ 12 Almannamál

Rakstrartiltøk árinum 2014 til 2018 fyri § 11 Almannamál:

Talva A2.7: Tiltøk fyri § 12 Almannamál 2014-2018						
<i>Tús. kr.</i>	2013	2014	2015	2016	2017	2018
Framskrivað játtan	1.681.924	1.724.959	1.758.323	1.782.174	1.803.746	1.826.354
Tiltøk:						
1. Fólkapensjón: Pensjónsnýskipan		0	0	25.200	31.500	37.800
2. Sparingar innan rakstrarjáttanir og sparing innanfyri Serforsorg		3.000	3.000	3.000	3.000	3.000
3. Alment innkeyp		277	554	831	831	831
Tiltøk tilsamans		3.277	3.554	29.031	35.331	41.631
Játtan aftaná tiltøk		1.721.682	1.754.769	1.753.143	1.768.415	1.784.723
<i>Indeks</i>		<i>102</i>	<i>104</i>	<i>104</i>	<i>105</i>	<i>106</i>

Útgreinað einstøk tiltøk hjá § 12 Almannamál:

1. Fólkapensjón: Pensjónsnýskipan

Endamál

Í framtíðini verður talið á eldri fólki størri, samstundis sum talið av arbeidssförum minskar. Hetta fer at seta pensjónsskipanina og vælferðartænasturnar undir stórt trýst, tí útreiðslurnar fara at vaksa munandi.

Fíggjarlig ávirkan

Tann fíggjarliga sparingin verður mett til 25,2 mió. kr. í 2016, 31,5 í 2017 og 37,8 mió. kr. í 2018.

Avleiðingar

Pensjónsbólkurin kemur at viðgera gjøllari, hvussu pensjónsviðurskiftini fyri hvønn einstaka borgara skulu síggja út í framtíðini. Spurningurin um javning verður tikin upp í pensjónsbólkinum við tí endamáli at fáa skipanina í tryggja legu.

Fremjan

Lógaruppskot verða lögð fyri Tingið í heyst.

Nr.	Navn á tiltaki / Upphædd í mió. kr.	2014	2015	2016	2017	2018
1.	Pensjónsnýskipan	0	0	25.200	31.500	37.800

2. Sparingar innan rakstrarjáttanir og sparing innanfyri Serforsorg

Endamál

Gjørdar verða rationaliseringar í rakstrarjáttunum undir §12 Almannamál. Skipað eftirlit hefur verið seinastu árin við stovnsupphald í Danmark. Eitt úrslit av hesum er, at tað tykist møguligt at fáa avtalu við kommunurnar í Danmark at broyta onkur av tilboðunum. Tiltøkini innanfyri Serforsorg fevna tískil um sparing á stovnsupphaldi í Danmark, har talan er um nýggjan dagsprís, og nýtt kostnaðarminni tilboð um stuðul o.a.

Fíggarlig ávirkan

Mett verður at umleið 1,5 mió. kr. kunnu sparast við tillagingum í rakstrarjáttanum, og umleið 1,5 mió.kr. kunnu sparast vegna lægri dagsprís og kostnaðarminni tilboð í 2014.

Avleiðingar

Kostnaðarminni umsiting. Málið um lægri dagsprís og kostnaðarminni tilboð má takast upp við kommunur í Danmark.

Verksetan

Krevur ikki lógarbroying. Broyttur dagsprísur kann fremjast, tá málið er avklárað við kommunurnar.

Nr.	Navn á tiltaki / Upphædd í mió. kr.	2014	2015	2016	2017	2018
2.	Sparingar innan rakstrarjáttanir og stovnsupphaldi í Danmark hjá Serforsorg	3.000	3.000	3.000	3.000	3.000

3. Alment innkeyp

Endamál

Nýggi almenni innkeypspolitikkurin skal hava við sær sparingar í almenna rakstrinum.

Fíggarlig ávirkan

Fíggarliga avleiðingin er, at almenna útreiðslustøðið lækkar, ætlandi uttan at tænaustøðið lækkar.

Avleiðingar

Útreiðslustøðið hjá tí almenna lækkar.

Verksetan

Verður gjørt við nýggjum mannagongdum viðv. almennum innkeypi.

Nr.	Navn á tiltaki / Upphædd í tkr.	2014	2015	2016	2017	2018
3.	Alment innkeyp	277	544	831	831	831

§ 15 Innlendismál

Rakstrartiltøk árinum 2014 til 2018 fyri § 15 Innlendismál:

Talva A2.8: Tiltøk fyri § 15 Innlendismál 2014-2018						
<i>Tús. kr.</i>	2013	2014	2015	2016	2017	2018
Framskrivað játtan	105.525	102.620	104.070	102.020	101.920	101.820
Tiltøk:						
1. Landsins ognir		1.100	1.120	1.170	1.170	1.170
2. Tiltøk innan rakstur og stuðul		220	1.170	2.020	2.020	2.020
3. Alment innkeyp		759	1.518	2.277	2.277	2.277
Tiltøk tilsamans		2.079	3.808	5.467	5.467	5.467
Játtan aftaná tiltøk		100.541	100.262	96.553	96.453	96.353
<i>Indeks</i>		95	95	91	91	91

Útgreinað einstøk tiltøk á § 15 innlendismál:

1. Landsins ognir

Endamál

Útreiðslan til ognirnar hjá verjuni í Føroyum eru brutto 2,1 mió. kr. meðan inntøkur eru fyri 1 mió. kr. Onnur milliðin í inntøkum skal vera nøktandi til at bera rakstrarútreiðslurnar, meðan viðlíkahaldið skal røkjast av 15.11.1.56. Umvæling av almennum bygningum.

Fíggjarlig ávirkan

Avleiðingin er 1,1 mió. kr. árliga.

Avleiðingar

Viðlíkahaldið av ognunum, ið verjan átti, skal fíggjast av 15.1.56. Umvæling av almennum bygningum.

Verksetan

Verður gjørt við tillagingum av rakstrinum.

Nr.	Navn á tiltaki / Upphædd í tkr.	2014	2015	2016	2017	2018
1.	Landsins ognir	1.100	1.120	1.170	1.170	1.170

2. Tillagingar í rakstri og stuðlum

Endamál

Spart og tillagað verður í virkseminum fyri 220 tús. kr. í 2014, vaksandi til góðar 2 mió. kr. í 2016.

Avleiðingar

Virkseimið á § 15 Innlendismálaráðið minskar í 2014 og fram.

Verksetan

Verður gjørt við tillagingum av rakstri og stuðlum.

Nr.	Navn á tiltaki / Upphædd í tkr.	2014	2015	2016	2017	2018
2.	Tillagingar í rakstri og stuðlum	220	1.170	2.020	2.020	2.020

3. Alment innkeyp

Endamál

Nýggi almenni innkeypspolitikkurin skal hava við sær sparingar í almenna rakstrinum.

Fíggarlig ávirkan

Fíggarliga avleiðingin er, at almenna útreiðslustøðið lækkar, ætlandi uttan at tænaustøðið lækkar.

Avleiðingar

Útreiðslustøðið hjá tí almenna lækkar.

Verksetan

Verður gjørt við nýggjum mannagongdum viðv. almennum innkeypi.

Nr.	Navn á tiltaki / Upphædd í tkr.	2014	2015	2016	2017	2018
3.	Alment innkeyp	759	1.518	2.277	2.277	2.277

§ 20 Inntøkur

Tiltøk árinum 2014 til 2018 fyri § 20 Inntøkur eru (í mió. kr.):

Talva A2.9: Tiltøk fyri § 20 Inntøkur 2014-2018						
<i>Mi. kr.</i>	2013	2014	2015	2016	2017	2018
Framskrivað játtan	4.414	4.441	4.488	4.580	4.680	4.785
Tiltøk:						
1. Eykaskattur á fiski- og alivinnu		145	145	145	145	145
2. Hægri fráfaringsaldur		2	3	4	5	5
3. Bøtur		5	5	5	5	5
4. Heildarveiting		9	17	26	26	26
Tiltøk tilsamans		160	170	180	180	180
Játtan aftaná tiltøk		4.601	4.658	4.760	4.860	4.965
<i>Indeks</i>		<i>104</i>	<i>106</i>	<i>108</i>	<i>110</i>	<i>112</i>

Útgreinað einstøk tiltøk á § 20 inntøkur:

1. Eykaskattur á fiski- og alivinnu

Endamál

Skapast skulu tryggja karmar fyri alla tilfeingisvinnu. Meðan alivinnan hevur fingið rættiliga tryggja karmar at arbeiða undir, er óvissan um framtíðar arbeiðstreytirnar hjá fiskivinnuni alt ov stór. Landsstýrið ásannar, at tryggja vinnuligir karmar er ein avgerandi fyrirtreyt fyri búskaparligum vøkstri. Tí arbeiðir Landsstýrið við at evna uppskot til, ið gevur vinnuni brúksrættindi til tilfeingið. Á hendan hátt verður spurningurin um gildistíð hjá fiskivinnuni í sambandi við 2018 avgreiddur og lagdur í fasta legu.

Sum integreraður partur av tilgongdini at umskipa fiskivinnuna er avgjørt, at eykaskattur verður lagdur á fiski- og alivinnu á 145 mió. kr. tilsamans við verandi inntøkustøði í vinnunum, har serligur vinningur (tilfeingisrenta) verður skattaður. Gjaldið skal ikki virka destabiliserandi fyri vinnuna, t.e. tá vinnan hevur lítið yvirskot, skal gjaldast minni til Landskassan, meðan tá vinnan hevur stórt yvirskot, skal gjaldast meira. Hvussu stóran part fiskivinnan ber í mun til alivinnuna, verður tí alt eftir úrslitinum frameftir.

Arbeidsbólkur við luttøku frá Fíggjarmálaráðnum, Fiskimálaráðnum og Vinnumálaráðnum er settur at gera uppskot til nýggja skipan, og ætlar landsstýrið at leggja uppskot til nýggja skipan fyri Løgtingið saman við fíggjarlógarruppskotinum í heyst.

Fíggjarlig ávirkan

Eydnast at fáa optimalar karmar fyri tilfeingisvinnuna, ber til at fáa størri part av tilfeingisrentuni til høldar og búskaparvøksturinum komandi árinum verður størri. Landsstýrið metir, at Landskassans partur

av tilfeingisrentuni í fiskivinnuni og alivinnuni árin 2014 – 2018 verður 145 mió kr. árlega. Alt eftir hvør skipan verður vald, kann verða neyðugt við skiftisskipan fyri 2014.

Avleiðingar

145 mió. kr. verður goldið til Landskassan av luttakarum í ali- og fiskivinnuni, við verandi inntøkustøði í vinnuni.

Verksetan

Arbeidsbólkurin leggur uppskot til skipan fyri Landsstýrið í heyst, og leggur Landsstýrið ætlandi lógaruppskot fyri Løgtingið í heyst saman við fíggjarlógini.

Nr.	Navn á tiltaki / Upphædd í tkr.	2014	2015	2016	2017	2018
1.	Eykaskattur á fiski- og alivinnu	145.000	145.000	145.000	145.000	145.000

2. Hægri fráfaringsaldur hjá landinum

Endamál

At økja um arbeidsútboðið og minka um pensjónsútreiðslur landsins.

Lýsing

Sum er, skulu almenn starvsfólk hjá landinum frá, tá ið tey gerast 70 ár. Um henda áseting verður broytt, kann hugsast, at fleiri fara at halda fram at arbeiða eftir 70 ára aldur. Hetta hevði havt við sær økt arbeidsútboð, og harvið eisini hægri skattainntøkur. Eisini hevði Landskassin spart útreiðslur til fólkapensjón, tí at tey, sum halda fram at arbeiða, missa viðbót til fólkapensjónina.

Ætlanin er tó ikki at geva øllum rætt til at halda fram. Hetta skal verða treytað av, at viðkomandi fær viðmæli frá stovnsleiðarara ella næsta fyrisetta. Skotið verður upp, at loyvi verður givið fyri tvey ár í senn, soleiðis at meting fer fram annaðhvørt ár, um viðkomandi framvegis er egnaður til starvið.

Avleiðingar

Hægri landsskattainntøkur, lækking í útreiðslum til fólkapensjón og størri arbeidsstyrki.

Fíggjarlig ávirkan

Fíggjarliga avleiðingin í 2014 er áleið 1,8 mió. kr., men hækkar síðani upp í 4,5 mió. kr. Roknað verður við fullari effekt frá 2017.

Verksetan

Verður framt við broyting í “Rundskriv um fráfaringsaldur” og fyri tænaðum við broyting í tænaðumannalógini.

Nr.	Navn á tiltaki / Upphædd í tkr.	2014	2015	2016	2017	2018
2.	Hægri fráfaringsaldur hjá landinum	1.800	3.150	4.050	4.500	4.500

3. Bøtur*Endamál*

Bøtur í Føroyum skulu í Landskassan heldur enn statskassan.

Fíggjarlig ávirkan

Landskassin fær fíggjarliga ágóðan av bótum.

Verksetan

Loysn skal finnast á málið saman við donsku stjórnini.

Nr.	Navn á tiltaki / Upphædd í tkr.	2014	2015	2016	2017	2018
3.	Bøtur	5.000	5.000	5.000	5.000	5.000

4. Heildarveiting*Lýsing*

Landsstýrið hevur valt at samráðast um 3 ára avtalu við donsku stjórnina, ið hevur við sær, at heildarveitingin verður prísjavnad árliga komandi 3 árin.

Fíggjarlig ávirkan

Roknað verður við árligari javning á umleið 8,5 mió. kr. árliga komandi 3 árin, ella tilsamans 25,5 mió. kr.

Verksetan

Avtala skal gerast við donsku stjórnina.

Nr.	Navn á tiltaki / Upphædd í tkr.	2014	2015	2016	2017	2018
4.	Heildarveiting	8.500	17.000	25.500	25.500	25.500

APPENDIKS 3: Lögur 2014-2024

Talvan niðanfyri vísir lögúætlan landsstýrisins frá 2014 til 2024, umframt samtyktar lögjáttanir fyri 2013. Lögur fyri 258,5 mió. kr. skulu eftir ætlan fremjast í 2013. Í 2014 verður lögukarmurin hækkaður til 323 mió. kr. Í 2015 verður lögukarmurin 298,9 mió. kr. og í 2016 253,4 mió. kr.

Niðanfyri eru løgurnar árin 2014-2024 á einstaku greinunum viðgjørt.

§ 1 Løgtingið

Eingin lögutiltøk eru fyri greinina.

§ 2 Løgmansfyrisingin

3,0 mió. kr. verða avsettar til umbygging í Tinganesi. Umbyggingin tekur støði í ”Heildarætlan fyri Tinganes”, ið gjørd varð fyri nøkrum árum síðani.

§ 3 Fíggjarmálaráðið

Eingin tiltøk eru ásett fyri greinina í 2014. Í 2019-2021 er ætlanin at gera stórumvæling av bygninginum hjá Fíggjarmálaráðnum á Argjum.

§ 5 Fiskivinnumál

Eingi tiltøk eru ásett fyri greinina.

§ 6 Vinnumál

Í 2014 verða 21,4 mió. kr. játtaðar til lögur innan Strandfaraskip Landsins. Av upphæddini hjá Strandferðsluni til dokking verða 12 mió. kr. í 2015 og 10 mió. kr. í 2017. Viðmerkjast skal, at krøvini til dokking verða herd, tá Smyril er vorðin 10 ár í 2015, og skal skipið tá í dokk annað hvørt ár, heldur enn triðja hvørt ár sum higartil. Umframt Smyril fer játtaða upphæddin til dokking og størri viðlíkahald av smærru skipunum hjá Strandferðsluni.

Settar verða 20 mió. kr. í 2014 og 22,5 mió. kr. í 2015 til bygging av nýggjum nólsoyarskipi. Í upphæddini er íroknað projektering.

§ 7 Mentamálaráðið

Studentaskúlin og HF-skeiðið í Eysturoynni: Á fíggjarlógini 2013 vórðu játtaðar 12 mió.kr. til at fyrireika eina um- og útbygging av miðnámsskúlunum á Kambsdali í 2013 og 2014. Bygginevnd hevur gjørt byggiskrá og lýst hølistørvin. Endamálið við útbyggingini er at nøkta hølistørvin og tryggja næmingum og lærarum nútímans námsfrøðiligar karmar. Verklagslóg er samtykt í mars í 2013. Verklagslógin ásetur, at byggjast kunnu fyri í mesta lagi 28,0 mió. kr. íroknað projektering og innbúgv. Farið verður nú undir at projektera og byggja út.

Tekniski Skúli í Klaksvík: Á fíggjarlógini 2013 vórðu 10 mió.kr. játtaðar til at fyrireika eina útbygging av Tekniska Skúla í Klaksvík. Útbyggingin skal fevna um høli til matvøruútbúgvingina á skúlanum. Ætlanin er eisini at byggja skúlan út, soleiðis at HF-deildin í Klaksvík í framtíðini kann húsast á Tekniska Skúla, og er endamálið at tryggja næmingum og lærarum nútímans námsfrøðiligar karmar. Byggiskrá varð gjørd á heysti í 2012. Projekteringsarbeiðið byrjaði fyrst í januar í 2013 og ætlanin er at lisitatióin verður fyri ólavsoðu í ár. Farið verður undir at byggja í heyst. Verklagslógin sigur, at byggikostnaðurin kann í mesta lagi vera 36 mió. kr.

Skúladepil við Marknagil: Spakin verður settur í hálvan apríl. Síðan verður farið undir at byggja Skúladepilin við Marknagil. Skúladepilin skal hýsa virkseminum hjá Føroya Studentaskúla og HF-skeiði, Tekniska Skúla og Føroya Handilsskúla í Tórshavn.

Verklagslóg, ið ásetur ein samlaðan byggikostnað við innbúgvum á 515 mió. kr. er samtykt á Løgtingi. Ætlanin er at næmingar og lærarar skulu flyta inn í nýggja skúladepilin á sumri í 2016.

Tjóðleikhús: Hølisumstøðurnar hjá Tjóðpalli Føroya eru út av lagi vánaligar. Á løgtingsfíggarlógini 2011 vórðu játtaðar 5 mió. kr., sum eru støðlaðar fram til 2013 at fyrireika bygging av tjóðleikhúsi fyri.

Harafturat eru settar av 45 mió.kr. á langtíðarløguætlanini. Bygginevnd ger í 2013 byggiskrá, ið skal lýsa hølistørvin, og sum kann verða grundarlag fyri projektering av byggiverkætlanini.

Víðkað tilboð til ung við serligum tørvi: Mentamálaráðið tók stig til at seta Rásina í Runavík á stovn í 2003 sum eitt skúlatilboð til ung við serligum tørvi. Endamálið við skúlatilboðnum er at menna tey ungu til eitt sjálvstøðugt lív eftir lokið skúlaskeið. Hvørt skúlaskeiðið er í mesta lagi 3 ár. Ætlanin er at víðka hetta skúlatilboðið við einum skúla aftrat fyri at nøkta vaksandi tørvin.

Húsarhaldsskúli: Ætlanin er at byggja ein nýggjan húsarhaldsskúla. Húsarhaldsskúlin virkar partvíst sum ein eftirskúli. Ætlanin við hesi íløgu er at bota um verandi hølis- og íbúðarviðurskifti og tryggja næmingum og lærarum nútímans námsfrøðiligar karmar.

Hvalastøðin við Áir: Játtanin er til framhaldandi varðveitingararbeiði í sambandi við Hvalastøðina við Áir.

Kirkjubómúrurin: Játtanin er til framhaldandi varðveitingararbeiði í sambandi við Kirkjubómúrinn.

Søvn Landsins: Játtanin er ætlað til at byggja hóskaði høllir til virksemið hjá Søvnum Landsins.

§ 11 Heilsumálaráðið

Apoteksverkið: Í 2013 vórðu 5,8 mió. kr. játtaðar til at gera verkætlanina hjá Apoteksverkinum á Staravegi lidna. Samsvarandi verklagslógini eru sostatt árin 2012 og 2013 játtaðar 26 mió. kr. til endamálið.

Medicoteknisk tól: Fyri at halda tólaútbúnaðin á einum jøvnum stigi er umráðandi, at hann regluliga verður endurnýggjaður. Játtaðar verða 9 mió. kr. um árið frameftir.

Landssjúkrahúsið: Løgujáttanin til Landssjúkrahúsið verður nýtt samsvarandi verklagslógini (løgtingslóg nr. 77 frá 7. juni 2011 um broyting í løgtingslóg um at høvuðsumvæla, útbyggja og nútíðargera Landssjúkrahúsið). Harafturat hevur Landsstýrið valt at fremja munandi íløgur 2017-2020.

Klaksvíkar sjúkrahús: Játtanarupphæddirnar árin 2012-2014 svara til verklagslógina (løgtingslóg nr. 23 frá 16. mars 2012 um at umbyggja og umvæla Klaksvíkar sjúkrahús), við tillagingum, tí øll játtanarupphæddin í 2012 bleiv ikki brúkt.

Suðuroyar sjúkrahús: Við fíggarætlanini fyri 2013 verður roknað við, at arbeiðið at nútíðargera starvsfólkabygningin hjá sjúkrahúsinum, sum er frá fyrst í fimmtiárunum, verður liðugt.

§ 12 Almennamálaráðið

Landsstýriskvinnan hefur ætlanir um at byggja eitt ungdómsspensjonat sum liður í, at børn og ung, ið hava fyri neyðini at fáa serliga viðgerð á stovni, kunnu verða verandi í Føroyum. Harumframt er ungdómsspensjonatið ætlað til teirra, sum hava verið á stovnum í Føroyum, og sum hava tørv fyri at fáa eitt tilboð, har tey kunna búnast til vaksnamannalívið. Ungdómsspensjonatið skal eisini nýtast til at taka ímóti teimum, sum koma heim aftur eftir lokna viðgerð uttanlands.

Harumframt er ætlanin at byggja ein virknis- og umlættingardepil í Sandoyggi, soleiðis at tað ber til hava eitt miðvíst tilboð til fleiri børn og ung.

Í 2014 verða 37,3 mió. kr. játtaðar til Bústovnar. Hildið verður fram vit at byggja vardar bústaðir í Norðoyggjum og Eysturoy og sambýli í Tórshavn fyri sálarsjúk. Byrjað verður uppá at byggja virknis- og umlættingardepilin í Sandoyggi fyri børn og ung og eitt ungdómsspensjonat.

Í 2015 verða 14,3 mió. kr. brúktar til Bústovnar. Ungdómsspensjonatið og virknis- og umlættingardepilin í Sandoyggi verða liðugt bygdir.

Í 2016 verða 0,5 mió. kr. játtaðar til Bústovnar. Upphæddin skal brúkast til fyrireiking av stovni fyri heilaskadd.

Í 2017 verða 7,0 mió. kr. játtaðar til Bústovnar. Farið verður undir bygging av stovni fyri heilaskadd.

Í 2018 verða 5,0 mió. kr. brúktar til Bústovnar. Stovnur fyri heilaskadd verður liðugt bygdur og samstundis verður verandi stovnur, sum brúktur er til endamálið, seldur. Farið verður undir fyrireiking av sambýli til sálarsjúk.

Í 2019-2024 verða 65,1 mió. kr. játtaðar til Bústovnar. Ætlanin er at byggja tvey sambýli til menningartarnað og eitt sambýli til fólk við sálarsjúku. Talan er um at nútímsgera verandi bústaðir.

§ 15 Innlendismál

Landsins bygningar: til umvæling av almennum bygningum verða 26,5 mió. kr. játtaðar í 2014 , og síðan 25 mió. kr. árliga.

Landsvegir: til dagføring av brúm og tunlum verða 4,0 mió. kr. játtaðar í 2014. Játtanin hækkar til 5,0 mió kr. í 2019, og síðan til 10,0 mió kr. í 2022. Sera stórvur er á játtanum.

Vegurin omanfyri Skálafjørð verður raðfestur árinum 2018-2021 fyri 50 mió. kr. Nýggjur vegur er gjørdur millum Skála og Strendur. Eftir er farleiðing um Skálafjørð, har ein umkoyringarvegur skal gerast um bygdina Skálabotn, sum verður bundin í landsvegin Millum Fjarða.

Innkoyringarvegur til Havnar. Tað verða eftir ætlan játtaðar 94 mió kr. samanlagt til innkoyringarvegin í tíðarskeiðinum 2018- 2020. Sera nógv ferðsla er á Kalbaksvegum, og er tørvur á at leiða ferðsluna uttanum bygt øki. Eisini havandi í huga øktu ferðsluna í sambandi við Eysturoyartunnilin.

Til trygdartiltøk verða 6,0 mió. kr. játtaðar árlik. Frá 2021 verður játtanin hækkað til 10,0 mió kr.

Farleið til Dals byrjar í 2016 og endar í 2022. Eftir ætlan verða 45,5 mió. kr. brúktar.

Til Farleið til Fámjins, verða 70 mió kr. játtaðar í tíðarskeiðinum 2022-2024. Verandi farleið kann dagførast, ella tunnil gerast.

Til tunlar Norður um Fjall, verða 265 mió kr. játtaðar í tíðarskeiðinum 2021-2024. Verandi tunlar eru einbreytaðir og ein forðing fyri vinnulívi og útbygging norðan fyri teir. Eftir ætlan verða tveir nýggir tunlar gjørdir.

Til at tryggja Tjørnuvíkarvegin, verða 25 mió kr. játtaðar í tíðarskeiðinum 2018 – 2024. Vegurin verður dagfördur, og trygdarhegn sett upp.

Tunnil millum Gøtudal/Kambsdal og Skálafjørð verður gjørdur árinum 2021-2024 fyri 122 mió. kr. Endamálið er at stytta nakað um farleiðina, koyra ferðsluna uttanum Gøtueiði, sum liggur høgt, og minka ferðsluna gjøgnum bygda økið við Gøtugjógv.

Til vegagerð í Kalsoy, vegir og tunlar, verða 2,0 mió. kr. játtaðar í 2013, og millum 2 og 3 mió. kr. árliga fram til 2019.

Hvalbiartunnilin verður raðfestur árinum 2018-2021 fyri 165 mió. kr. Tunnilin millum Hvalba og Trongisvág, er elsti tunnil í Føroyum. Tørvur er á at gera eina hóskandi farleið. Ætlanin er at gera nýggjan tunnil, við nýggjum vegum báðumegin tunnilin.

Inni í Firði, Kollafjørður. Eftir ætlan verða 27,0 mió kr. játtaðar til verkætlanina í tíðarskeiðinum 2019 – 2021. Inni í Firði fer verandi landsvegur ígjøgnum bygt øki, har sera nógv ferðsla er. Ætlanin er at gera landsveg omanfyri bygda økið inni í Firði, umleið 2 km.

Millum Fjarða - Funningsfjørð. Tað verða játtaðar samanlagt 10,0 mió kr. til endamálið í 2017 – 2018. Vegurin er ov smalur, og ikki bygdur til ferðsluna í dag. Peningur verður settur av til at breiðka vegin.

Ferðsluætlan, Vágur. Tað verða játtaðar 15,0 mió kr. til endamálið í tíðarskeiðinum 2014-2017. Játtanin verður brúkt til ymisk tiltøk sambært ferðslutrygdarætlanini fyri Sandavág, Miðvág og Sørvág, sum eru gjørdar í samstarvi millum kommunurnar í Vágum og Landsverk.

Til umkoyringarveg í Søldafirði, verða 75,5 mió játtaðar í tíðarskeiðinum 2014-2022. Verkætlanin snýr seg um at føra landsvegin á eystara armi á Skálafjørðinum, uttan um bygt øki í Søldafirði, við at leggja vegin omanfyri bygdina.

Til tunnil til Viðareiðis, verða 152,5 mió kr. játtaðar árinum 2014-2017. Í 2012 og 2013, vóru 11,5 mió kr. játtaðar samanlagt. Til tess at tryggja eina hóskandi farleið til Viðareiðis, verður tunnil bygdur millum Hvannasund og Middal, og tilhoyrandi vegir gjørdir.

Til vegagerð í Oyrunum, Toftir, verður 1,0 mió kr. játtað í 2014. Í 2013 vóru 3 mió kr. játtaðar. Ein rundkoyring verður gjørd við niðankoyringina til Svangaskarð, við móguleika fyri kommunalari íbinding til havnalagið á Oyruni.

Til farleið til Vestmanna verða 20,0 mió kr. settar av í 2021 – 2024 til tunnil. Í samferðsluætlanin verður víst á ymiskar møguleikar.

Til strekkið Undir Valaknúkum, undir Gøtueiði, verða til 7,0 mió kr. játtaðar í 2014, til at breiðka og dagføra vegastrekið. Í 2013 vóru 3,0 mió kr. játtaðar.

Eysturoyartunnilin. Til fyrireiking til útbjóðing av Eysturoyartunlinum verða 6,0 mió. kr. játtaðar í 2014. Sama upphædd var játtað í 2013. Felagið sum fær konsessiúnina endurrindar kostnaðin.

Til Sandoyartunnil verða 5 mió. kr. settar av í 2014 og í 2015. Síðan hækkar játtanin til 25,0 mió kr. í 2016, og til 35 mió kr. í 2017. Í 2020- 2024, hækkar játtanin til 50,0 mió kr. Samanlagt 390 mió kr. í tíðarskeiðinum 2014 – 2024. Endamálið er at fyrireika og byggja Sandoyartunnilin.

Havnir

Til smáábøtur á landsins samferðsluhavnir og ferjulegur, verða 2,2 mió. kr. játtaðar árliga fram til 2016.

Talva A3.1: Langtíðarløguætlan 2013-2024

Mi.ó. kr.	2014	2015	2016	2017	2018
§ 2 Løgmansfyrisingin					
Umbygging í Tinganesi	3.000	3.000	3.000	3.000	3.000
§ 2 tilsamans	3.000	3.000	3.000	3.000	3.000
§ 3 Fíggjarmálaráðið					
Flyting av fíggjar- og búskaparstovnum landsins	0	0	0	0	0
§ 3 tilsamans	0	0	0	0	0
§ 6 Vinnumálaráðið					
SSL - dokking v.m.	1.400	12.000	1.000	10.000	0
SSL - nýtt skip	20.000	22.500	0	0	0
§ 6 tilsamans	21.400	34.500	1.000	10.000	0
§ 7 Mentamálaráðið					
Studentaskúlin og HF-skeiðið í Eysturoy	16.000	0	0	0	0
Tekniski skúli í Klaksvík	10.000	12.000	0	0	0
Skúladepil við Marknagil	85.000	95.000	168.500	0	0
Søla av bygningum	0	0	-60.000	0	0
Fróðskaparsetur Føroya	0	0	0	0	0
Tjóðleikhús	0	0	0	3.000	13.500
Víðkað tilboð til børn og ung við serligum tørvi	0	0	0	0	0
Húsarhaldsskúli	0	0	0	0	0
Hvalastøðin við Áir	1.000	1.000	1.000	0	0
Kirkjubømúrurin	1.000	1.000	0	0	0
Søvn Landsins	0	0	0	0	0
§ 7 tilsamans	113.000	109.000	109.500	3.000	13.500
§ 11 Heilsumálaráðið					
Apoteksverkið, Staravegur	0	0	0	0	0
Medicoteknisk tól	9.000	9.000	9.000	9.000	9.000
Landssjúkrahúsið	30.000	30.000	30.000	140.000	130.000
Klaksvíkar sjúkrahús	5.000	1.000	0	0	0
Suðuroyar Sjúkrahús	0	0	0	0	0
§ 11 tilsamans	44.000	40.000	39.000	149.000	139.000

2019	2020	2021	2022	2023	2024
3.000	3.000	3.000	3.000	3.000	3.000
3.000	3.000	3.000	3.000	3.000	3.000
500	10.500	10.500	0	0	0
500	10.500	10.500	0	0	0
14.800	1.500	14.000	0	13.000	800
0	0	0	0	0	0
14.800	1.500	14.000	0	13.000	800
0	0	0	0	0	0
0	0	0	0	0	0
0	0	0	0	0	0
0	5.000	13.000	13.000	17.000	7.150
28.500	0	0	0	0	0
5.000	10.000	0	0	0	0
0	0	0	0	2.500	14.000
0	0	0	0	0	0
0	0	0	0	0	0
0	6.400	12.250	13.000	17.400	0
33.500	21.400	25.250	26.000	36.900	21.150
0	0	0	0	0	0
9.000	9.000	9.000	9.000	9.000	9.000
52.000	0	0	0	0	0
0	0	0	0	0	0
0	0	0	0	0	0
61.000	9.000	9.000	9.000	9.000	9.000

Mið. kr.	2014	2015	2016	2017	2018
§ 12 Almannamálaráðið					
Sambýlið fyri sálarsjúk Tórshavn	2.700	0	0	0	0
Ellis- og røktarheimið í Vágum	0	0	0	0	0
Stovnur fyri heilaskadd	0	0	500	7.000	7.000
Selja verandi hús	0	0	0	0	-2.500
Vardir bústaðir í Eysturoynni í Norðoyggjum	20.300	0	0	0	0
Depil í Eysturoynni til fjølbrekaði	0	0	0	0	0
Ungdómspensjónat	8.300	8.300	0	0	0
Sjálvsognarstovnurin Sambýlir (avtøka)	0	0	0	0	0
Sambýli til menningartarnað í Tórshavn	0	0	0	0	0
Sambýli til fólk við sálarsjúku	0	0	0	0	500
Sambýli til autistar og menningartarnað í Sandoy	5.950	5.950	0	0	0
Sambýli til menningartarnað	0	0	0	0	0
Dugni-Skúlin við Áir	0	0	0	0	0
§ 12 tilsamans	37.250	14.250	500	7.000	5.000

2019	2020	2021	2022	2023	2024
0	0	0	0	0	0
0	0	0	0	0	0
0	0	0	0	0	0
0	0	0	0	0	0
0	0	0	0	0	0
0	0	0	0	0	0
0	0	0	0	0	0
0	0	0	0	0	0
0	0	0	1.000	12.500	8.500
10.650	10.650	0	0	0	0
0	0	0	0	0	0
0	0	0	500	10.650	10.650
0	0	0	0	0	0
10.650	10.650	0	1.500	23.150	19.150

Mið. kr.	2014	2015	2016	2017	2018
§ 15 Innlendismálaráðið					
Umvæling av almennum bygningum	26.500	25.000	25.000	25.000	25.000
Umhvørvisstovan	0	0	0	0	0
Akstovan	0	0	0	0	0
	26.500	25.000	25.000	25.000	25.000
Nýggir landsvegir					
Dagføring av brúm, tunlum og vegum	4.000	4.000	4.000	4.000	4.000
Vegurin oman fyri Skálafjørð	0	0	0	0	10.000
Innkoyring, Havnin íbinding	0	0	0	0	0
Innkoyringarvegur, Klingran -Skarðshjalli	0	0	0	0	0
Innkoyringarvegur, Klingran Krákugjógv	0	0	0	0	16.000
Trygdartiløk	6.000	6.000	6.000	6.000	6.000
Farleiðs til Dals, tryggja verandi veg	0	0	2.000	2.000	7.500
Farleiðs til Fámijins, veg og stuttan tunnil	0	0	0	0	0
Tunlar norður um Fjall	0	0	0	0	0
Tjørnuvíkuegurin, tryggjan	0	0	0	0	2.000
Tunnil Gøtudal/Kambsdalur - Skálafjørður	0	0	0	0	0
Vegagerð í Kallsoy, vegir og tunlar	3.000	2.000	3.000	3.000	2.000
Hvalbiartunnilin	0	0	0	0	10.000
Inni í Firði, Kollafjørður	0	0	0	0	0
Millum Fjarða til Funningsfjørð	0	0	0	5.000	5.000
Ferðsluætlan Vágar	5.000	4.000	4.000	2.000	0
Dagføring av Leirvíkar - Kollafjarðartunnilinum	0	0	0	0	0
Søla av jørð til kommunur	-100	-100	-100	-100	-100
Søldarfjørður, umkoyringarvegur	1.000	3.500	5.000	5.000	5.500
Tunnil til Viðareiðis	37.500	46.500	36.500	32.000	0
Í oyrunum - Toftir	1.000	0	0	0	0
Farleið til Vestmanna	0	0	0	0	0
Undir Valaknúkum - Undir Gøtueiði, breiðkan	7.000	0	0	0	0
Nýggir landsvegir tilsamans	64.400	65.900	60.400	58.900	67.900
Havnir	2.200	2.200	2.000	0	0
Undirsjóartunnlar					
Sandoyartunnilin	5.000	5.000	25.000	35.000	35.000
Skálafjarðartunnilin, fyrireiking til útbjóðing	6.000	0	-12.000	0	0
Undirsjóartunnlar samanlagt	11.000	5.000	13.000	35.000	35.000
§ 15 tilsamans	104.100	98.100	100.400	118.900	127.900
Løgur § 1 - § 15 tilsamans	322.750	298.850	253.400	290.900	288.400
<i>Indeks</i>	<i>125</i>	<i>116</i>	<i>98</i>	<i>113</i>	<i>112</i>

2019	2020	2021	2022	2023	2024
25.000	25.000	25.000	25.000	25.000	25.000
0	0	0	0	0	0
0	0	0	0	0	0
25.000	25.000	25.000	25.000	25.000	25.000
5.000	5.000	5.000	10.000	10.000	10.000
10.000	25.000	5.000	0	0	0
0	0	0	0	0	0
20.000	42.000	0	0	0	0
16.000	0	0	0	0	0
6.000	6.000	10.000	10.000	10.000	0
8.000	10.000	10.000	6.000	0	0
0	0	0	1.000	40.000	29.000
0	0	55.000	115.000	55.000	40.000
3.000	3.000	3.000	4.500	4.000	5.500
0	0	1.000	10.000	25.000	86.000
2.000	0	0	0	0	0
61.500	52.500	41.000	0	0	0
4.000	10.000	13.000	0	0	0
0	0	0	0	0	0
0	0	0	0	0	0
0	10.000	15.000	25.000	0	0
-100	-100	-100	-100	-100	-100
5.500	0	0	0	0	0
0	0	0	0	0	0
0	0	0	0	0	0
0	0	5.000	5.000	5.000	5.000
0	0	0	0	0	0
140.900	163.400	162.900	186.400	148.900	175.400
0	0	0	0	0	0
35.000	50.000	50.000	50.000	50.000	50.000
0	0	0	0	0	0
35.000	50.000	50.000	50.000	50.000	50.000
200.900	238.400	237.900	261.400	223.900	250.400
324.350	294.450	299.650	300.900	308.950	303.500
<i>126</i>	<i>114</i>	<i>116</i>	<i>117</i>	<i>120</i>	<i>118</i>

