

2027  
2026  
2025  
2024  
2023



**Fíggjarmálaráðið**

**Búskaparfrágreiðing I**

Mars 2022



**FÍGGJARMÁLARÁÐIÐ**  
MINISTRY OF FINANCE

## Innihald

<b>Uppskot til samtyktar um játtanarkarmar á lögtingsfíggarlógini fyri 2023 .....</b>	<b>3</b>
<b>Inngangur .....</b>	<b>13</b>
<b>Lýsing av gongdini í búskapinum .....</b>	<b>14</b>
<i>Kríggið í Ukraina fer at raka vøksturin og hækka prísir – men arbeidssloysið verður neyvan høgt .....</i>	14
<i>Ískoystið til vøksturin frá útflutningsvinnunum fer helst at minka.....</i>	17
<i>Gongdin á arbeidsmarknadinum .....</i>	18
<i>Eftirspurningur og brúkaraprisir .....</i>	21
<i>Gongdin í til- og fráflyting.....</i>	23
<i>Viðskifti við útlond, handils- og gjaldsjavni .....</i>	25
<i>Heimsbúskapurin .....</i>	27
<i>Almenn fíggarímál .....</i>	28



Løgtingið

Tórshavn, 31. mars 2022

**Uppskot  
til  
samtyktar um játtanarkarmar á løgtingsfíggjarlógini fyri 2023**

Við hesi løgtingssamtykt tekur Løgtingið undir við, at samlaði útreiðslukarmurin á løgtingsfíggjarlógini fyri 2023 verður 6.606,5 mió. kr. Rakstrarkarmurin verður 6.056,5 mió. kr., og løgukarmurin verður 550,0 mió. kr. Samlaði inntøkukarmurin verður 6.484,0 mió. kr.

Framskrivaða úrslitið í løgtingsfíggjarlógini fyri 2023 er -122,5 mió. kr. Framskrivaðu játtanarkarmarnir vísa, at neyðugt verður við átøkum á útreiðslu- og inntøkusiðu landskassans fyri tilsamans um 30 mió. kr. fyri at røkka ætlaða úrslitinum í 2023, sum er eitt hall á 92,5 mió. kr. Í talvuni niðanfyri eru samlaðu játtanarkarmarnir fyri 2023 býttir á greinar.

<b>Játtanarkarmar á løgtingsfíggjarlógini fyri 2023</b>		
<i>Mió. kr.</i>	<b>Rakstur</b>	<b>Løgur</b>
§ 1 Løgtingið	75,7	0,0
§ 2 Løgmannsfyrisingin	45,1	3,0
§ 3 Fíggjarmál	707,9	411,4
§ 5 Fiskivinnumál	168,4	0,0
§ 6 Umhvørvis- og vinnumál	170,8	8,0
§ 7 Uttanríkis- og mentamál	1.372,6	66,3
§ 11 Heilsumál	1.524,2	24,3
§ 12 Almannamál	1.991,8	37,0
<b>Útreiðslur tilsamans</b>	<b>6.056,5</b>	<b>550,0</b>
<b>Útreiðslukarmur</b>	<b>6.606,5</b>	
<b>Inntøkukarmur § 20</b>	<b>6.484,0</b>	
<b>Framskrivað RLÚ-úrslit</b>	<b>-122,5</b>	
<b>Átøk at betra úrslitið</b>	<b>30,0</b>	
<b>RLÚ-úrslit við átøkum</b>	<b>-92,5</b>	

Til tess at røkka ætlaða úrslitinum í løgtingsfíggjarlógini fyri 2023 er grundarlagið tær givnu fyrirtreytirnar fyri framskrivingum á útreiðslu- og inntøkusiðu landskassans, soleiðis sum lýst í viðmerkingunum til uppskotið til samtyktar.

## Viðmerkingar

Landsstýrismaðurin í fíggjarmálum leggur við hesum vegna landsstýrið fram uppskot til lógtingsamtykt um játtanarkarmar fyri lógtingsfíggjarlógina í 2023.

Við játtanarkørmunum, ið sambært § 8, stk. 1 í lógtingslóg um landsins játtanarskipan skulu verða lagdir fram innan 1. apríl, ásetir Løgtingið yvirskipaða fíggjarpolitiska karmin fyri komandi árið.

Játtanarkarmarnir fyri 2023-2027 leggja dent á at minka hallið hjá landinum, sum væntast at vera í 2022 og 2023. Landskassin hevði hall í 2020, avlop í 2021 og hevur væntandi hall aftur í 2022. Landsstýrið ætlar at betra úrslitið hjá landskassanum stigvíst næstu árinum við 30 mió. kr. um árið soleiðis, at hallið skal minka í 2023 og roknað verður við javnvág aftur í 2025. Skulu nýggjar rakstrarraðfestingar koma aftrat næstu árinum, verður neyðugt at økja átøkini samsvarandi.

## Framskrivningarfortreytir fyri játtanarkarmarnar 2023-2027

Endamálið við framskrivaðu játtanarkørmunum fyri 2023-2027 er, at teir skulu vísa framskrivaðu gongdina í útreiðslum og inntøkum landsins næstu 5 árinum við galdandi lóggávu og verandi virksemsstigi uttan politiska viðgerð.

Niðanfyri eru lýstar framskrivingarfortreytirnar fyri ymsu játtanarsløgini. Kríggið í Ukraina hevur longu havt stórar búskaparligar avleiðingar fyri heimin og eisini fyri Føroyar. Fyribils verður roknað við, at avleiðingarnar í stóran mun vera í 2022 og í minni mun í 2023. Útreiðslur vegna kríggið í Ukraina, tildømis til flóttafólk, eru ikki innroknaðar í játtanarkarmarnar.

## Rakstrarjáttanir

### Lønarframskrivingar

Framskrivað verður vektað fyri kendar lønarhækkingar í 2023. Nakrir almennir lønarsáttmálar eru galdandi inn í 2023, og einstakir heilt fram til 1. oktober 2024, og hesir verða brúktir sum grundarlag fyri framskrivingunum. Framskrivað er við 2,41%, svarandi til slakar 67 mió. kr. í lønarhækkingum í 2023.

Fyri ávísar játtanir, har serstøk lønarviðurskifti gera seg galdandi, verður framskrivað fyri hesum, so sum sáttmálasett ístaðin fyri tænaðum, og gamlar lønarhækkingar, sum sláa út sum útreiðslur í verandi sáttmálaskeiði.

### Prísvøkstur

Meginreglan er, at prísvøkstur ikki verður framskrivaður, men tó verður hetta gjørt fyri ávísar játtanir, har stórir prísvøkstur vanliga er.

### Ársins prísir 2023, men fastir (realir) prísir 2024-2027

Sum vanligt er í játtanarkørmunum, verður framroknað í ársins prísnum í 2023. Árinum 2024-2027 eru framroknað í føstum prísnum, tað merkir, at ongin lønar- og prísvøkstur er íroknaður.

### Bundnar raðfestingar

Nýtt ella broytt virksemsi skal meginregluliga játtast fyri alt árið, tá ið tað byrjar. Er tó talan um virksemsi, sum ikki er tikið við fyri alt árið í 2022, skal hetta framskrivast til heilt ár fyri 2023. Framskrivast skal á sama hátt fyri virksemsi, sum broyrtist stigvíst í tíðarskeiðnum 2023-2027,

sum til dómis útrulling av nýggjari útbúgving ella eykaflokkum. Øvugt skal eisini framskrivast fyri virksemini, sum ætlast at enda ella minka í vavi í tíðarskeiðnum 2023-2027.

### **Fólkavøkstur og broytt fólkasamanseting**

Fólkavøkstur og broytt fólkasamanseting hava við sær, at neyðugt verður at taka hædd fyri hesum í framskrivingunum av ávísnum játtanum fyri at verandi virksemissstig verður varðveitt.

### **Rentustøði og oljuprísir**

Játtanarkarmarnir verða gjørdir við verandi rentustøði, og at oljuprísurin er hækkaður við 2 kr. Hetta er ein óvissa í játtanarkørmunum, tí rentustøðið og oljuprísurin kunnu broytast, og harvið kunnu útreiðslur landskassans til rentustuðul, og útreiðslur til olju eisini broytast. Framskrivað verður bert fyri játtanir, har oljuútreiðslurnar fylla lutfalsliga nógv.

### **Fyritreytir fyri lógarbundnum játtanum**

#### **Fólkavøkstur, broytt fólkasamanseting og aðrar virksemissbroytingar**

Í mun til galdandi lóggávu er framskrivað við virksemissbroytingum, orsakað av til dómis fólkavøkstri og broyttari fólkasamanseting, og metingum av útreiðslugongdini út frá kendum viðurskiftum, sum hava við sær virksemissbroytingar.

<b>Talva: Útvaldar játtanir við størstum rakstrarvøkstri fyri 2023-2027</b>						
<i>Mi. kr.</i>	<i>FL2022</i>	<i>2023</i>	<i>2024</i>	<i>2025</i>	<i>2026</i>	<i>2027</i>
Rakstrarútreiðslur, §1-§12:						
Tænastumannaeftirlønir	154,0	162,0	169,0	175,5	180,0	184,5
Strandfaraskip landsins	211,8	237,3	233,5	233,5	233,5	233,5
Fólkaskúlin	410,4	421,3	423,8	426,3	428,8	431,3
Fróðskaparsetur Føroya	130,7	142,1	144,8	147,1	147,1	147,1
Lestaruðul	131,9	138,0	141,9	145,8	146,9	148,0
Heilsutrygdarveitingar	239,5	255,1	267,8	281,2	295,3	310,0
Landssjúkrahúsið	873,3	884,2	898,1	912,2	926,7	941,5
Serstakur sjúkrahúsheilivágur	58,6	65,6	67,9	70,3	72,8	75,3
Trivnaðartænastur	369,4	401,2	407,7	416,2	424,7	433,2
Arbeidsfremjandi tiltøk	123,7	134,6	141,7	148,7	155,4	161,3
Fólkapensjón	648,6	669,9	688,2	709,5	733,3	758,7
Fyritíðarpensjón	307,8	324,9	338,5	353,0	367,6	382,3
<b>Útvaldar rakstrarútr. tils.</b>	<b>3.659,8</b>	<b>3.836,2</b>	<b>3.923,0</b>	<b>4.019,1</b>	<b>4.111,9</b>	<b>4.206,5</b>
<b>Rakstrarútr. tilsamans</b>	<b>5.752,4</b>	<b>6.056,5</b>	<b>6.142,0</b>	<b>6.243,9</b>	<b>6.345,6</b>	<b>6.447,9</b>

### **Tænastumannaeftirlønir**

Framskrivað er við mettari árligari nettotilgongd av tænastumonnum, sum fara frá fyri aldur. Størsta tilgongdin síðstu árin hevur verið lærarar, men frá 2025 byrjar tilgongdin at minka, tí at lærarar síðani 1998 ikki eru settir sum tænastumenn.

### **Strandfaraskip Landsins**

Lagt er upp fyri, at oljuprísurin er á sama støði sum í 2022, umframt lønarhækkingar. Í 2024 verður sandoyarleiðin niðurløgd í sambandi við, at Sandoyartunnilin verður tikin í nýtslu. Innroknað er, at sparingin verður brúkt á farleiðini, tvs. sum stuðul til P/F Eystur- og Sandoyartunlar.

### **Fólkaskúlin**

Játtanin til fólkaskúlan er í størstan mun læraralønir. Lønarhækking er framskrivað í 2023. Framskrivað er eisini við hægri pensjónsútreiðslum, sum stava frá, at sáttmálasettir lærarar verða í staðin fyri tænaðum, ið fáa sína pensjón útgoldna av játtanini til tænaðumannaeftirlønir.

### **Fróðskaparsetur Føroya**

Økt virksemi vegna upptøku av fleiri sjúkrarøktarfrøðingum, upptøku til BA í KT-verkfrøði hvørt ár, og nýggja útbúgving til MA í KT-verkfrøði.

### **Lestrarstuðul**

Játtanin er framskrivað í sambandi við økt virksemi á Fróðskaparsetri Føroya, sum er upptøka av fleiri sjúkrarøktarfrøðingum, upptøka til BA í KT-verkfrøði hvørt ár, og nýggj útbúgving til MA í KT-verkfrøði. Roknað verður eisini við fleiri lærusáttmálum.

### **Heilsutrygdarveitingar**

Í mun til metta nýtslu í 2022 er játtanin framskrivað við 6,5% í 2023 og við 5% í føstum prísnum frá 2024 til 2027. Framskivingin er vegna fólkavøksstur, broytingar í fólkasamanseting, hægri takstir o.a.

### **Landssjúkrahúsið**

Framskivingin er vegna fólkavøksstur, broytingar í fólkasamanseting, umframt at serviðgerð uttanlands í 2023 er framskrivað við 5% árliga og 3,5% í føstum prísnum frá 2024 til 2027. Framskrivað er eisini fyri, at H-bygningurin er tikin fult í nýtslu og at flutt verður úr ótíðarhóskandi bygningum.

### **Serstakur sjúkrahúsheilivágur**

Framskrivað er í mun til mettu nýtsluna í 2022. Framskrivað er við 5% í 2023 og við 3,5% í føstum prísnum frá 2024 til 2027.

### **Trivnaðartænastur**

Lønarhækking er framskrivað í 2023, umframt at framskrivað er við mettari nettotilgongd av brúkarum. Í 2023 er framskrivað við, at tveir nýggir bústovnar verða tiknir í nýtslu. Eisini er framskrivað við, at flutt verður úr ótíðarhóskandi bústovnum.

### Arbeidsfremjandi tiltök

Framskrivað er við mettari nettotilgongd av brúkarum í skipanini. Veitingarnar eru framskrivaðar við lónarhækking hjá arbeidarafeløgnum í 2023. Framskrivað er eisini við, at kravda pensjónsgjaldið hækkar 1%-stig árliga fram til 2026, tá komið er uppá 12%.

### Fólkapensjón

Framskrivað er við mettari nettotilgongd av pensjónistum. Framskrivað er við, at veitingarnar verða javnaðar við 1,25% í 2023.

### Fyritíðarpensjón

Framskrivað er við mettari nettotilgongd av pensjónistum. Framskrivað er við, at veitingarnar verða javnaðar við 1,25% í 2023.

### Fyritreytir fyri lógujáttanir

#### *Samtyktar lögverkætlanir*

Framskrivað verður sambært ætlaða útreiðsluprofilinum, soleiðis sum hann er tikin við í verklagslóg, viðmerkingunum til verklagslóg, og viðmerkingunum til lógujáttanina í fíggjarlógini fyri 2022.

#### *Verkætlanir sambært langtíðarlöguættanini*

Aðrar verkætlanir verða framskrivaðar sambært langtíðarlöguættanini. Løgukarmurin er ásettur til 525-550 mió. kr. í tíðarskeiðnum 2023 til 2027.

Stuðul til lögverkætlanir hjá kommunum verða tiknar við sum lógujáttanir í lögukarminum. Somuleiðis eru í lögukarminum innroknaðar lögukendar útreiðslur, so sum partapeningur í feløg, sum fremja størri samferðsluverkætlanir, størri KT-verkætlanir og lögustuðul til sjálvsognarstovnar.

---

#### Talva: Løgukarmur fyri 2023-2027

---

Mið. kr.	FL2022	2023	2024	2025	2026	2027
Løguútreiðslur tilsamans	566,2	550,0	535,0	525,0	525,0	525,0

---

### Tunlar Norður um Fjall

Sambært verklagslógini kostar verkætlanin 522 mió. kr. Arbeiðið við tunnilsgerðini gongur skjótt og væl. Verkætlanin er mett at verða liðug í 2024.

### Fámjinstunnilin

Fyri at fáa eina hóskandi farleið til Fámjins, verður ein tunnil við tilhoyrandi vegagerð gjørdur. Sambært uppskoti um at broyta verklagslógina um Fámjinstunnil, fer verkætlanin at kosta 207 mió. kr.

### Tunnil til Dals

Vegurin til Dals er als ikki hóskandi. Arbeitt verður við at gera tunnil til Dals. Byrjað varð upp á verkætlanina á vári 2019. Arbeitt verður mett at taka 6-7 ár, alt eftir hvussu stór játtan verður veitt til verkætlanina árliga.



### **Uttari ringvegur til Tórshavnar**

Uttari ringvegur verður gjørdur at leiða ferðsluna uttan um Havnina og inn til býin við íbindingarvegum, og at betra ferðsluviðurskiptini, framkomuleika og flytføri fyri alt landið. Landið stuðlar verkætlanina við í mesta lagi 110 mió. kr.

### **Innkomuvegur til Runavíkar**

Fyri at betra um ferðsluviðurskiptini til og frá tunlinum ígjøgnum Runavík, Saltangará og Glyvrar, verður nýggjur Fjøruvegur gjørdur at leiða serliga ta tungu ferðsluna til og frá Eysturoyartunlinum, burtur frá høvuðsvegnum í Runavík. Landið veitir upp til 55 mió. kr. í stuðuli.

### **Sjóvinnustýrið í Vágum**

Nýggjur bygningur verður bygdur á Giljanesi til Sjóvinnustýrið fyri samanlagt 30 mió. kr. Verkætlanin er mett at verða liðug í 2023.

### **Miðnám á Kambsdali**

Ætlanin er at byggja náttúruvísindaliga økið av nýggjum, útbyggja felags økið, køkin, serbreytina og FabLab, umframt at gera síðstu útbyggingina lidna. Uppskot til verklagslóg er lagt fyri Løgtingið, og er kostnaðurin mettur til 71 mió. kr.

### **Húsarhaldsskúlin í Klaksvík**

Ætlanin er at byggja nýggjan Húsarhaldsskúla í Klaksvík. Sambært galdandi heimildarlóg letur landið 21 mió. kr. í stuðuli til verkætlanina. Løgtingið hevur játtað 4 mió. kr. afturat til verkætlanina í 2022.

### **Klaksvíkar sjúkrahús**

Ætlanin er at dagføra læknahúsini, Gula húsið, soleiðis at umsitingin kann flyta úr Starvsfólkabygninginum í Gula húsið. Uppskot til verklagslóg er lagt fyri Løgtingið, og er kostnaðurin mettur til 16 mió. kr.

### **Bústovnar**

Hildið verður fram við at byggja vandan bústað til fólk við menningartarni og at dagføra bygningar á almannaoðkinum. Harumframt verður farið undir at fyrireika nýggjar verkætlanir.

### **Eystur-og Sandoyartunlar**

Sandoyartunnilin letur upp fyri ferðslu í desember 2023. Eftir lógini setur landið 400 mió. kr. í felagið, 50 mió. kr. árliga til 2024. Harumframt eru 35 mió. kr. játtaðar í ferðsluveðhaldi í 2022. Væntandi fer ferðslan gjøgnum Eysturoyartunnilin at vaksa so líðandi, soleiðis at veðhaldið bert er effektivt í styttri áramál.

### **Fyritreytir fyri stuðulsjáttanum**

Sum meginregla eru stuðulsjáttanir framskrivaðar við óbroyttari upphædd uttan so, at serstøk viðurskipti eru galdandi, til dømis virkseimi, ið heldur uppát, ella bindandi avtala um stuðulshækking, um tað so er eingangs ella varandi.

## Fyrirteytir fyrir inntøkujáttanum og rentum

### Rentustøði

Fyrirteytirnar fyrir rentuframskrivingunum eru metta gongdin í landskassaskuldini og útlitini fyrir rentugongdini. Rentuútreiðslurnar eru ein óvissa í játtanarkørmunum, tí rentustøðið kann broytast og væntast at hækka næstu 1-2 árin, og harvið kunnu rentuútreiðslur av landskassaskuldini eisini broytast.

### Inntøkujáttanir

Inntøkurnar verða framroknaðar við støði í søguligum inntøkutølum og teimum fyrirteytum, sum eru kendar. Fyri ávísar inntøkujáttanir verður í framrokningunum lagt upp fyri serligum viðurskiftum í einstøkum vinnugreinum.

Stórir partur av inntøkusiðuni á fíggjarlógini er skattir og avgjöld, sum verða stýrd av búskaparligu konjunkturgongdini í samfelagnum, og sum í stóran mun fylgja vøkstrinum í BTÚ.

### Fastur (realur) inntøkuvøkstur 2024-2027

Sum vanligt er í játtanarkørmunum verður framroknað í ársins prísnum í 2023. Árin 2024-2027 eru framroknað í fóstum prísnum, tað merkir, at framroknað er við realum inntøkuvøkstri uttan lønar- og prísavøkstur.

### Talva: Útvaldar inntøkujáttanir við størstu broytingunum

Mið. kr.	FL2022	2023	2024	2025	2026	2027
Inntøkur, §20:						
Vanligur landsskattur	1.830,0	1.890,0	1.930,0	1.970,0	2.010,0	2.050,0
Felagsskattur	390,0	400,0	410,0	420,0	430,0	440,0
Kapitalvinningsskattur	290,0	295,0	300,0	305,0	310,0	315,0
Meirvirðisgjald	1.940,0	2.010,0	2.050,0	2.090,0	2.130,0	2.170,0
Loyvisgjald á alivinnu	195,0	210,0	215,0	220,0	225,0	230,0
Avgjald á fiskatilfeingi	312,0	300,0	300,0	300,0	300,0	300,0
Útluting frá alm. p/f og gr.	91,7	80,0	80,0	85,0	90,0	95,0
Heildarveiting	641,8	641,8	641,8	641,8	641,8	641,8
<b>Útvaldar inntøkur tils.</b>	<b>5.690,5</b>	<b>5.826,8</b>	<b>5.926,8</b>	<b>6.031,8</b>	<b>6.136,8</b>	<b>6.241,8</b>
<b>Inntøkur tilsamans</b>	<b>6.356,8</b>	<b>6.484,0</b>	<b>6.591,0</b>	<b>6.686,8</b>	<b>6.788,0</b>	<b>6.887,9</b>

Størstu inntøkukeldurnar hjá landinum eru vanligi landsskatturin og meirvirðisgjaldið, sum tilsamans eru um 60% av samlaðu inntøkunum hjá landskassanum.

### Vanligur landsskattur

Mett verður, at vanligi landsskatturin í 2023 hækkar góð 3% sammett við metingina í løgtingsfíggjarlógini fyri 2022. Árin 2024 til 2027 er roknað við vøkstri í fóstum prísnum uppá um 2%.

### Felagsskattur

Roknað verður við varisligum vøkstri í felagsskattinum næstu árin.

### **Kapitalvinningskattur**

Roknað verður við varisligum vøkstri í kapitalvinningskattinum næstu árin.

### **Meirvirðisgjald**

Viðvíkjandi meirvirðisgjaldinum er roknað við vøkstri á góð 3% í 2023 sammett við metingina í løgtingsfíggarlógini fyri 2022. Árin 2024 til 2027 er roknað við vøkstri í føstum prísnum uppá um 2%.

### **Loyvisgjald á alivinnu**

Roknað verður við, at tøkkan kann hækka nakað næstu árin og sostatt eisini loyvisgjaldið á alivinnu. Roknað verður við framhaldandi góðum prísnum á aldim laksis á heimsmarknaðinum.

### **Avgjald á fiskatilfeingi**

Óvissa er um avgjaldið á fiskatilfeingi næstu árin, serliga um semjurnar millum strandarlondini um uppsjóvarfisk og um fiskiveiðuavtalurnar við Russland. Roknað verður við umleið somu inntøkum komandi árin.

### **Útluting frá almennum feløgum og grunnum**

Onki serstakt vinningsbýti verður frá BankNordik í 2023 og framskrivað er samsvarandi meting bankans, umframt vinningsbýti frá øðrum feløgum, millum annað Føroya Tele.

### **Uppskot til játtanarkarmar 2023-2027**

Uppskotið til játtanarkarmar byggir á løgtingsfíggarlógina fyri 2022 og framskrivingar fyri tíðarskeiðið 2023 til 2027. Í talvuni niðanfyri er uppskotið til játtanarkarmar fyri árin 2023 til 2027 útgreinað og býtt á greinar og ár.

**FÍGGJARMÁLARÁÐIÐ**  
MINISTRY OF FINANCE

**Talva: Útgreinaðir játtanarkarmar fyri 2023-2027**

<i>Mið. kr.</i>	<i>FL2022</i>	<i>2023</i>	<i>2024</i>	<i>2025</i>	<i>2026</i>	<i>2027</i>
<b>Rakstrarútreiðslur, §1-§12:</b>						
§ 1 Løgtingið	72,4	75,7	74,0	73,3	73,6	76,9
§ 2 Løgmansfyrisingin	42,0	45,1	43,6	42,9	43,5	43,8
§ 3 Fíggjarmál	585,3	707,9	711,1	717,6	722,1	726,6
§ 5 Fiskivinnumál	163,4	168,4	170,4	168,4	168,4	168,4
§ 6 Umhvørvis- og vinnumál	165,5	170,8	168,9	168,9	168,9	168,9
§ 7 Uttanríkis- og mentamál	1.327,3	1.372,6	1.381,4	1.393,5	1.397,7	1.401,9
§ 11 Heilsumál	1.487,9	1.524,2	1.552,2	1.584,3	1.617,6	1.651,9
§ 12 Almannamál	1.908,6	1.991,8	2.040,6	2.095,0	2.153,9	2.209,5
<b>Rakstrarútreiðslur tilsamans</b>	<b>5.752,4</b>	<b>6.056,5</b>	<b>6.142,0</b>	<b>6.243,9</b>	<b>6.345,6</b>	<b>6.447,9</b>
<b>Løguútreiðslur, §1-§12*</b>	<b>566,2</b>	<b>550,0</b>	<b>535,0</b>	<b>525,0</b>	<b>525,0</b>	<b>525,0</b>
<b>Rentuútreiðslur, netto**</b>	<b>-16,4</b>	<b>-10,3</b>	<b>-10,3</b>	<b>6,0</b>	<b>17,8</b>	<b>30,8</b>
<b>Inntøkur</b>	<b>6.340,4</b>	<b>6.473,7</b>	<b>6.580,7</b>	<b>6.692,7</b>	<b>6.805,7</b>	<b>6.918,7</b>
<b>Framskrivað RLÚ-úrslit</b>	<b>38,2</b>	<b>-122,5</b>	<b>-86,0</b>	<b>-82,2</b>	<b>-82,7</b>	<b>-85,0</b>
<b>Átøk at betra úrslitið</b>	<b>-</b>	<b>30,0</b>	<b>60,0</b>	<b>90,0</b>	<b>120,0</b>	<b>150,0</b>
<b>RLÚ-úrslit við átøkum</b>	<b>-</b>	<b>-92,5</b>	<b>-26,0</b>	<b>7,8</b>	<b>37,3</b>	<b>65,0</b>

**Viðm:** Tølini fyri 2022 og 2023 eru í ársins prísnum. Tølini fyri 2024-2027 eru í føstum prísnum. Tað vil siga, at lønar- og prísøkstur er ikki íroknaður, hvørki á útreiðslu- ella inntøkusiðu landskassans. Tølini fyri 2022 eru sambært samtyktu lögtingsfíggjarlógini.

\* Í løgukørmunum eru innroknaðar løgukendar útreiðslur. Av hesum eru 50 mió. kr. í partapeningi og 25 mió. kr. í ferðsluveðhaldi til P/F Eystur- og Sandoyartunlar.

\*\* Rentuútreiðslur, netto er samanseting av rentuútreiðslum av lánsbrævaskuld landskassans og rentuinntøkum av gjaldføri landskassans.

**Skjal hjálagt**

Skjal 1: Búskaparfrágreiðing I, mars 2022

Fíggjarmálaráðið, 31. mars 2022

Uni Rasmussen  
landsstýrismaður

/Bjarni Askham Bjarnason

## **Inngangur**

Sambært § 8 í løgtingslóg nr. 42 frá 4. mai 2009 um landsins játtanarskipan skal frágreiðing (Búskaparfrágreiðing I), sum lýsir og metir um búskaparstöðu Føroya, harímillum tann almenna geiran, verða lögð við uppskotinum til løgtingssamtykt um játtanarkarmar. Uppskotið til løgtingssamtykt um játtanarkarmar fyri fíggjarlógina næsta ár skal leggjast fram fyri 1. apríl.

Uppskotið til løgtingssamtykt um játtanarkarmar á løgtingsfíggjarlógini fyri 2023 byggir í høvuðsheitum á samtyktu løgtingsfíggjarlógina fyri 2022 (løgtingsmál nr. 16/2021), men nýggjar framrokningar eru gjørdar av inntøkum og útreiðslum.

Frágreiðingin er sett soleiðis saman, at fyrst er stutt lýsing av gongdini í føroyska búskapinum, síðani av altjóða búskapinum og at enda av almenna búskapinum.

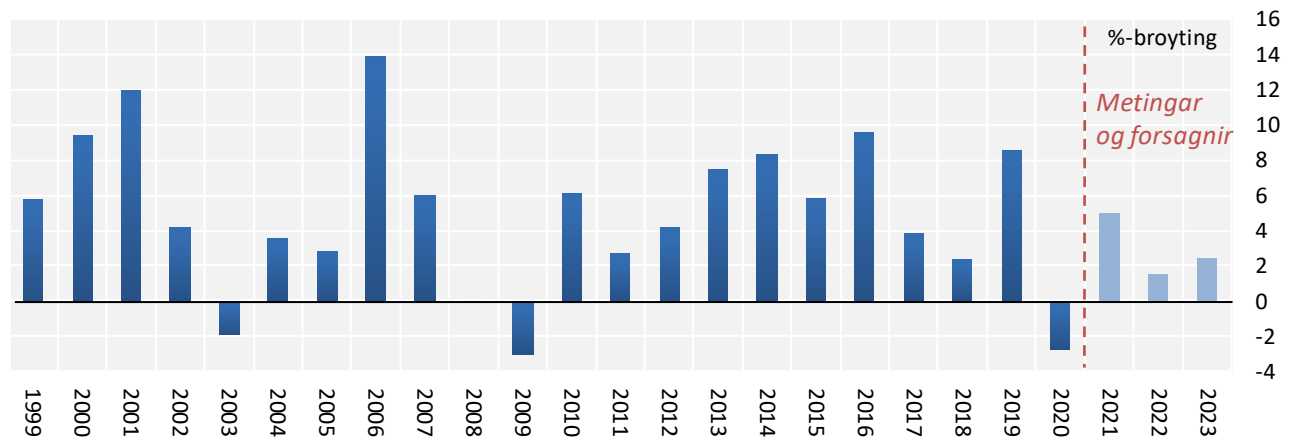
## Lýsing av gongdini í búskapinum

Vøkstur er í føroyska búskapinum, men stór óvissa er um gongdina næstu 1-2 árin. Stígur var í vøkstrinum í 2020 orsakað av koronufarsóttini, men hagtølini benda á, at bruttotjóðarúrtøkan (BTÚ) vaks aftur í 2021. Tølini eru øll í ársins prísnum. Stórus vøkstur var annars í føroyska búskapinum frá 2013 til 2020. Hesi árin vaks bruttotjóðarúrtøkan úr um 15 mia. kr. til um 21 mia. kr.

Bruttotjóðarúrtøkan minkaði sambært fyríbils uppgerðum um 3% í 2020. Fíggjarmálaráðið metir, at BTÚ vaks um 5% í 2021, og roknað síðani við, at BTÚ veksur um 2% í 2022 og um 3% í 2023. Væntaði vøksturin í 2022 og 2023 er treytaður av gongdini í altjóða búskapinum og serliga av viðurskiftum, sum hava við kríggjð í Ukraina at gera.

### Mynd 1

Bruttotjóðarúrtøka í ársins prísnum, broyting í % um árið, 1999-2023



Viðm.: Tølini fyrri 2021 til 2023 eru metingar og forsagnir og skulu lesast við fyrivarni.

Kelda: Hagstovan og metingar hjá Fíggjarmálaráðnum.

Mynd 1 omanfyri vísir gongdina í bruttotjóðarúrtøkuni árin 1999 til 2020 og metingar fyrri árin 2021 til 2023. Føroyski tjóðarroknskapurin er gjørdur upp til og við 2020. Tølini fyrri 2021 til 2023 eru metingar og forsagnir.

Størstu orsøkirnar til búskaparvøksturin í 2021 vóru, at útflutningurin hækkaði 1,6 mia. kr. ella 15%, umframt at privata nýtslan hækkaði í 2021. Harafturat hava almennar og privatar íløgur stímbrað vøksturin.

*Kríggjð í Ukraina fer at raka vøksturin og hækka prísir – men arbeiðsloysið verður neyvan høgt*

Kríggjð í Ukraina kom bráðliga og óvæntað. Umframt ta menniskjaligu líðing, sum kríggjð í Ukraina hevur við sær, fer kríggjð at ávirka allan heimsbúskapin og eisini føroyska búskapin.

Búskaparligu avleiðingarnar av kríggnum vera størstar í Ukraina, har stórir partar av undirstøðukervinum skulu byggjast upp aftur næstu 10-15 árin. Kríggjð og tiltøkini frá vesturheiminum móti Russlandi fara helst eisini at hava við sær búskaparligt skrædl í Russlandi næstu 1-2 árin. Búskapirnir í Ukraina og Russlandi kunnu minka 25-30% í 2022.

Kríggið hefur við sær bæði beinleiðis og óbeinleiðis ávirkanir. Avleiðingarnar vera í stuttum lægri vöxtur, stærri óvissa og hægri prísir. Kríggið fer at skunda undir prísstöðunum, sum longu var høgur áðrenn russisku innrásina í Ukraina. Serliga prísirnir á matvörum og á rávörum, olju og gassi, eru longu hækkaðir munandi og fara væntandi at hækka meira. Óvissan um útlitini kann fara at minka um privatú nýtsluna og hugin at gera ílögur.

Harafturat koma beinleiðis ávirkanir á føroyska útflutningin til Ukraina, Russland og Hvítarussland. Roknað verður við, at tað fer at bera til at finna aðrar útflutningsmarknaðir, men hetta verður helst til lægri prísir. Ein onnur óvissa er um fiskiveiðiavtaluna millum Føroyar og Russland og hvørt tað yvirhøvuð fer at bera til at gera fiskiveiðiavtalur við Russland næstu árin.

Oljuprísurnir eru sera høgir í lötuni og fara helst at tálma vöxtunum og privatú nýtsluni næstu 1-2 árin. Koronufarsóttin hevði í fyrsta umfari við sær, at skræðl var í oljuprísinum mars til mai 2020. Hækkingin í oljuprísinum síðani miðskeiðis í 2020 hevur tálmað búskapin í 2020 og 2021. Higartil í 2022 eru oljuprísir hækkaðir ógvusliga, millum annað orsakað av krígunum í Ukraina.

Síðstu árin er munandi ískoyti til vöxtunum komið av privatum og almennum ílögum. Kríggið í Ukraina og óvissan um útlitini fara sannlíkt at minka hugin hjá fyrítökum og húsarhaldum at gera stórar ílögur, men framhaldandi kann roknast við nógvum almennum og privatum ílögum næstu 1-2 árin.

Síðstu 5-6 árin er privata nýtslan vaksin javnt og støðugt. Kríggið í Ukraina og høgi prísstöðunum, sum kann væntast at halda fram næstu 1-2 árin, fara helst at tálma privatú nýtsluna, tí tóka inntøkan fer helst at lækka.

Í lötuni hava myndugleikar tamarhald á koronufarsóttin. Tí roknar Fíggjarmálaráðið ikki við stórvegis ávirkan av farsóttini á búskapin í 2022 ella í 2023.

Áðrenn innrásina í Ukraina høvdu miðbankar í USA og Evropa givið ábendingar um, at leiðandi renturnar helst hækka nakrar ferðir í 2022. Hetta var neyðugt fyri at tálma prísstöðstri og at fyribygja, at búskapirnir vera ovhitad.

Kríggið í Ukraina kann gera, at miðbankar bíða við ætlanunum um at hækka renturnar, men enn síggjast ikki tekin um hetta. Kríggið í Ukraina hevur havt ein uppáftur størri prísstöður við sær, sum í sjálvum sær skundar undir miðbankarnar at hækka renturnar. Hóast rentustøðið er hækkað nógv fyrstu mánaðirnar í 2022, er rentustøðið framvegis lágt. Flestu búskaparfrøðingar og eygleiðarar rokna við, at rentustøðið hækkar, sum frálíður.

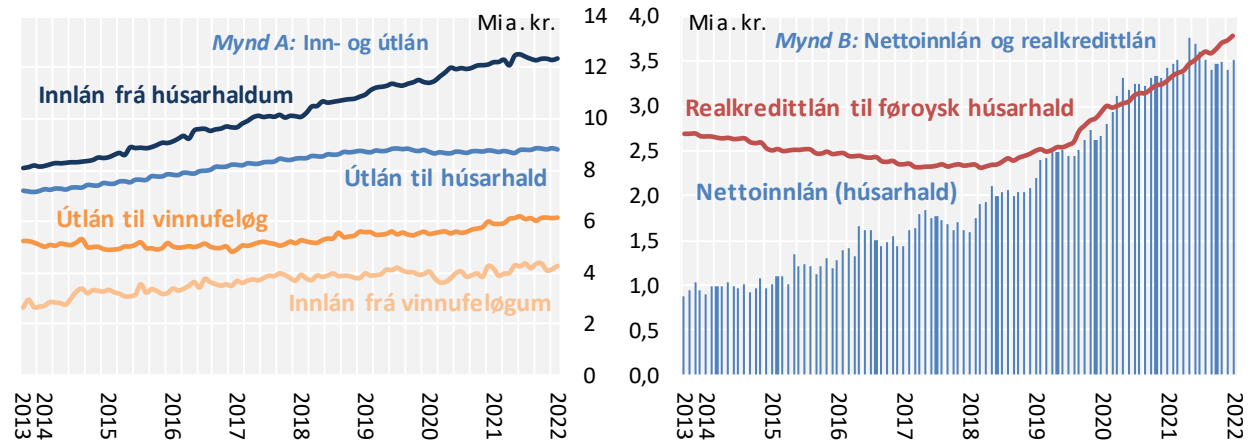
Tekin um fløskuhálsar hava verið í pørtum av búskapinum í nøkur ár og eru tað framvegis. Fløskuhálsarnir kunnu hava við sær stórar prís- og lønarhækkingar. Fløskuhálsar síggjast til dømis á arbeiðsmarknaðinum, á bústaðamarknaðinum, og í pørtum av byggivinnuni. Grundað á stóra trotið á arbeiðsmegi í nógvum vinnugreinum, roknar Fíggjarmálaráðið ikki við høgum arbeiðsloysið næstu 1-2 árin.

Skuldin hjá føroyskum húsarhaldum og vinnufyrítökum er ikki høg sammett við privata skuld í øðrum londum í vesturheiminum. Skuldin hjá føroyskum húsarhaldum (brutto) kann metast til 55-60% av BTÚ. Skuldin hjá húsarhaldum í Danmark og Noregi er til dømis væl omanfyri 100% av BTÚ, meðan skuldin hjá húsarhaldum í Íslandi er um 80% av BTÚ. Í ES er skuldin hjá húsarhaldum í miðal um 60% av BTÚ.



Mynd 2

Inn- og útlán til húsarhald og vinnufeløg, føroyskir peningastovnar, mia. kr., sept-2013 til jan-2022



Viðm.: Nettoinnlánini í mynd B eru innlán frá húsarhaldum frádrigin útlán til húsarhald í mynd A.

Kelda: Hagstovan.

Síðsta árið eru bruttoútlán úr føroyskum peningastovnum til húsarhald í Føroyum vaksin um 1% (ikki íroknað realkredittlán úr Danmark), meðan bruttoútlán til vinnukundar eru vaksin um 4% (mynd 2).

Ein broyting síðstu um trý árin er, at húsarhald í størri mun taka realkredittlán til fígging av bústøðum heldur enn bankalán. Realkredittlán til føroysk húsarhald eru vaksin um 14% síðsta árið (mynd 2B). Innlán hjá húsarhaldum í føroyskum peningastovnum eru vaksandi. Innlán hjá føroyskum húsarhaldum eru vaksin um 1% síðsta árið, og innlán hjá føroyskum vinnufyrirøkum eru vaksin um 10% síðsta árið.

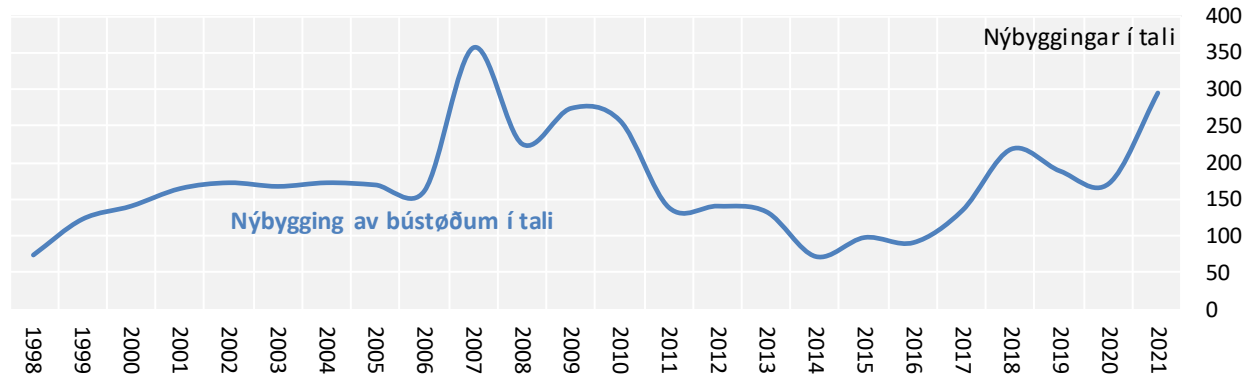
Sethúsaprísir eru hækkaðir nógv um alt landið síðstu 4-5 árin. Sambært bústaðartølum frá Betri Banka hækkaðu bústaðarprísir um 12% í høvudstaðarøkinum og um 25% í Eysturoynni í 2021. Tekin eru um, at stígur fyribils er komin í príshækkingarnar fyrstu mánaðirnar í 2022. Orsakarinar kunnu vera, at rentustøðið er hækkað og óvissan, sum er íkomín av krígunum í Ukraina.

Høvuðsorsøkin til príshækkingina síðstu árin hevur verið, at útboðið er ikki vaksið í sama mun sum eftirspurningurin. Fólkatálið er hækkað við út við 6.000 fólkom síðani 2014, men sama tíðarskeið er ikki bygt samsvarandi av nýggjum húsum og íbúðum, um lagt verður til grund, at 2,5 ella trý fólk eru í hvørjum húski (mynd 3).

Virksomleiki í byggivinnuni er minkað nakað síðsta árið ella so, men nógvir byggiverkætlanir eru framvegis í gongd, og fleiri eru eisini væntandi næstu árin. Til dømis kann roknað við, at tørvur verður á at byggja nógvir bústaðir næstu árin, bæði eigarabústaðir og leiguíbúðir. Sambært konjunkturvísitalinum hjá Hagstovuni siga fyrirtøkur í byggivinnuni frá, at eftirspurningurin er um miðal. Um onnur hvør fyrirtøka í byggivinnuni sigur eisini, at mangul á arbeiðsmegi er størsta avmarkingin fyri at økja framleiðsluna. Fyrirtøkur í byggivinnuni rokna við at fáa størri tørv á arbeiðsmegi næsta árið.

Mynd 3

Nýbygging av bústøðum um alt landið, nýibindingar í elkervið hjá SEV, 1998 til 2021



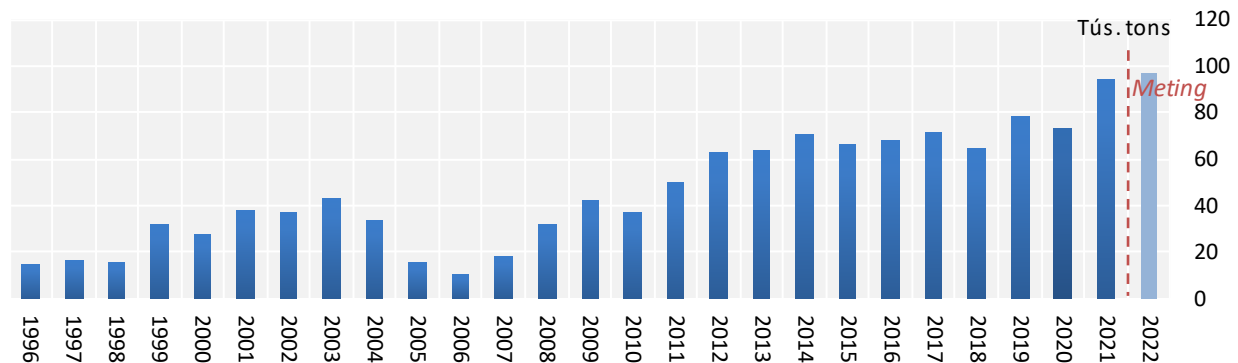
Viðm.: Myndin vísir nýibindingar í elkervið hjá SEV um alt landið. Myndin fevnir um sethús, raðhús og íbúðir.  
Kelda: Hagstovan.

*Ískoytið til vøksturin frá útflutningsvinnunum fer helst at minka*

Roknast kann við, at ískoytið til vøksturin frá útflutningsvinnunum lækkar í 2022 og 2023. Størstu orsakirnar eru, at uppsjóvarkvoturnar væntandi minka bæði í 2022 og 2023. Tøkan av aldum laksar er mett at hækka eitt vet í 2022 og aftur í 2023. Orsakað av góðari prísgongd, verður roknað við, at útflutningsvirðið á aldum laksar hækkar í 2022.

Mynd 4

Tøka av aldum laksar og sílum í krudvari vekt, býtt á ár, 1996 til 2022



\* Tøkan er í krudvari vekt í tonsum. Tøkan í 2022 er leystlig meting við óvissu.  
Kelda: Hagstovan og Búskaparráðið.

Síðstu árin eru stórar íløgur gjørdar í smoltstöðir og kryvjivirki, og næstu 1-2 árin verða eisini gjørdar stórar íløgur. Úrslitini av íløgum síggjast í størri tøku, og miðalstøddin á smoltum, sum verða sett út, er hækkað úr um 150 gramm í 2015 til um 370 gramm í 2020. Útbyggingarnar fara væntandi at hava við sær, at framleiðslan av smolti á landi kann hækka, at miðalstøddin á smoltum hækkar til um 500 gramm og at vakstrartíðin á sjónum minkar úr um 18 mánaðir til um 12 mánaðir.

Tøkan av alilaksi var millum 60 og 78 tús. tons í krúvdari vekt frá 2012 til 2020. Í 2021 vaks tøkan til omanfyri 90 tús. tons í krúvdari vekt. Mynd 4 omanfyri vísir tøku av aldum laksis síðani 1996 og mettu tøkuna í 2022.

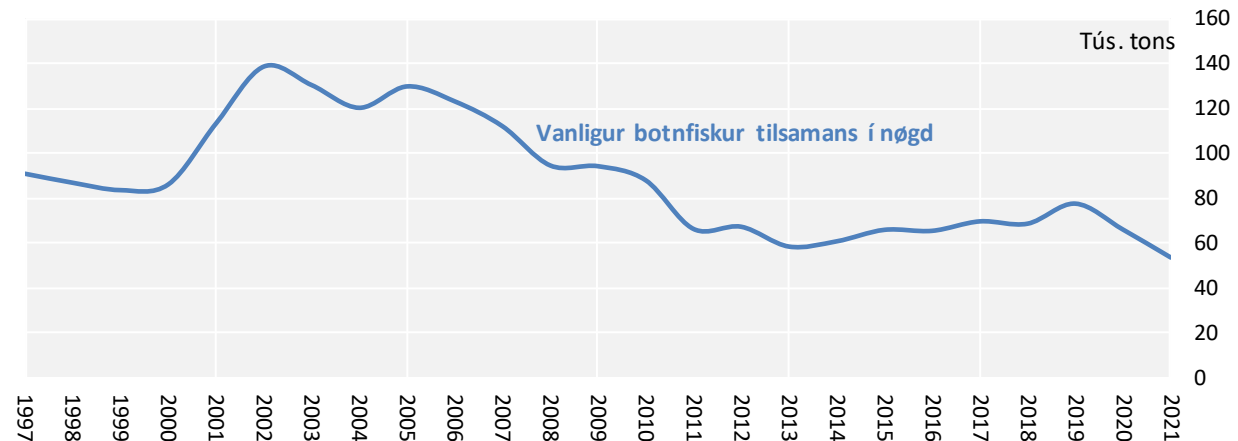
Í 2021 hækkaðu miðalprísir á aldum laksis, sum í stóran mun kom av færri koronuavmarkingum í Evropa og USA. Miðalprísurin á fishpool vísitalinum var 5,2 EUR/kg í 2020 og um 5,7 EUR/kg í 2021. Fyrstu mánaðirnar í 2022 er fishpool vísitalið hækkað munandi sammett við í 2021, og prísirnir á alilaksi eru methøgir.

Útlit eru fyri, at prísgongdin á aldum laksis verður góð næstu 1-2 árinum. Eftirspurningurin eftir aldum laksis veksur skjótt, umframt at roknast kann við færri koronuavmarkingum, sum eisini talar fyri góðari prísgongd næstu árinum. Útboðið av alilaksi á heimsmarknaðinum verður mettt at hækka um 1% í 2022, sum er munandi lægri enn vøksturin í eftirspurninginum.

Sambært stovnsmetingum hjá Havstovuni var toskastovnurin á Landgrunninum oman fyri lágmarksstödd av gýtingarstovninum í 2018 og 2019, men síðani 2020 hevur stovnurin aftur verið undir hesum marki. Føroyski hýsustovnurin var í tíðarskeiðinum frá 2008-2017 undir markinum, har serlig verjutiltøk eru neyðug. Hýsustovnurin kom upp um hetta markið í 2018 og hevur verið í vøstri síðani.

#### Mynd 5

#### Føroyska feskiskaveiðan eftir botnfiski í nøgd\*, tús. tons, 1997 til 2021



\* Tølini vísa veiðina, sum verður skrásett um avreiðingarskipanina og í avreiðdari vekt. Í avreiðingunum er allur fiskiskapur hjá føroyskum skipum og bátum í føroyskum sjóðki, føroyska feskiskaveiðan í íslenskum sjóðki og fiskiskapurin á Flemish Cap, sum fer um avreiðingarskipanina. Uppsjóvarfiskur er ikki við í uppgerðini.

Kelda: Hagstovan.

Stovnsmetingarnar fyri tosk og hýsu á Landgrunninum, og serliga framskrivingin, hava verið daprari síðstu tvey árinum enn tær vóru frammanundan. Orsøkin til broytingina er líttla tilgongdin. Mynd 5 vísir avreiðingar av botnfiski um avreiðingarskipanina í nøgd síðstu árinum. Á myndini sæst, at, nøgdirnar av feskiskapi um avreiðingarskipanina eru smærri enn miðskeiðis í 1990'um.

#### Gongdin á arbeiðsmarknaðinum

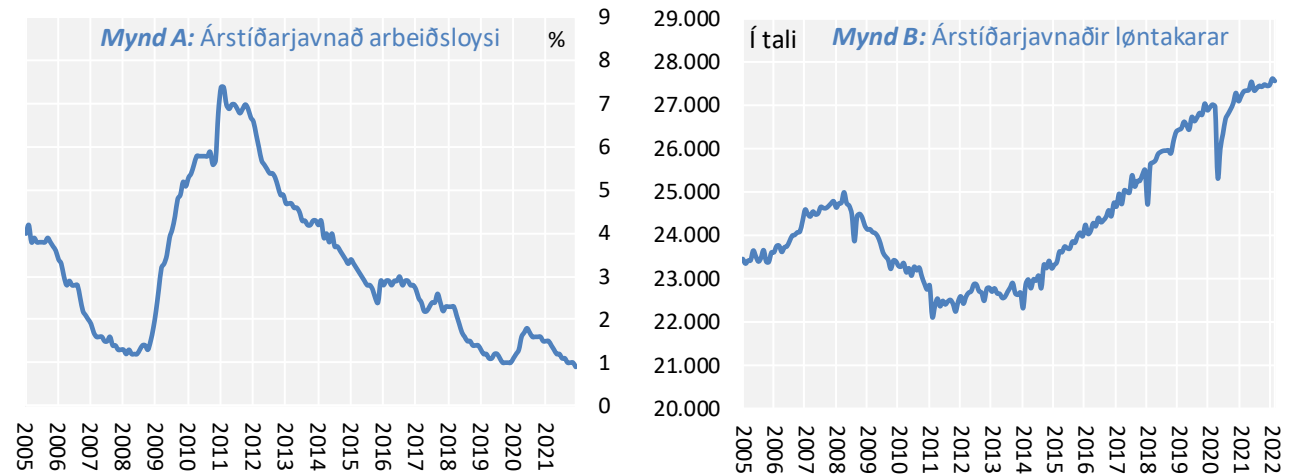
Arbeidsmarknaðurin í Føroyum er væl fyri, men trýstið á arbeiðsmarknaðin er sera stórt, og trot er á arbeiðsmegi í fleiri vinnugreinum. Trýstið á arbeiðsmarknaðin er ein fløskuhálsur í búskapinum

og forðar fyri, at framleiðslan kann vaksa meira. Arbeiðsloysið er lægri enn áðrenn koronufarsóttin byrjaði í 2020, sí mynd 6.

Arbeiðsloysið við ársenda 2021 var 0,9% av arbeiðsfjöldini (mynd 6A). Arbeiðsloysið hækkaði eitt vet seinnu helvt av 2020, men arbeiðsloysið er nú tað lægsta, sum er skrásett síðani miðskeiðis í 1990'unum, tá ið skrásetingarnar byrjaðu, og arbeiðsloysið er eisini lágt um alt landið.

### Mynd 6

#### Árstíðarjavnað arbeiðsloysi í % av arbeiðsfjöld, jan-2005 til feb-2022

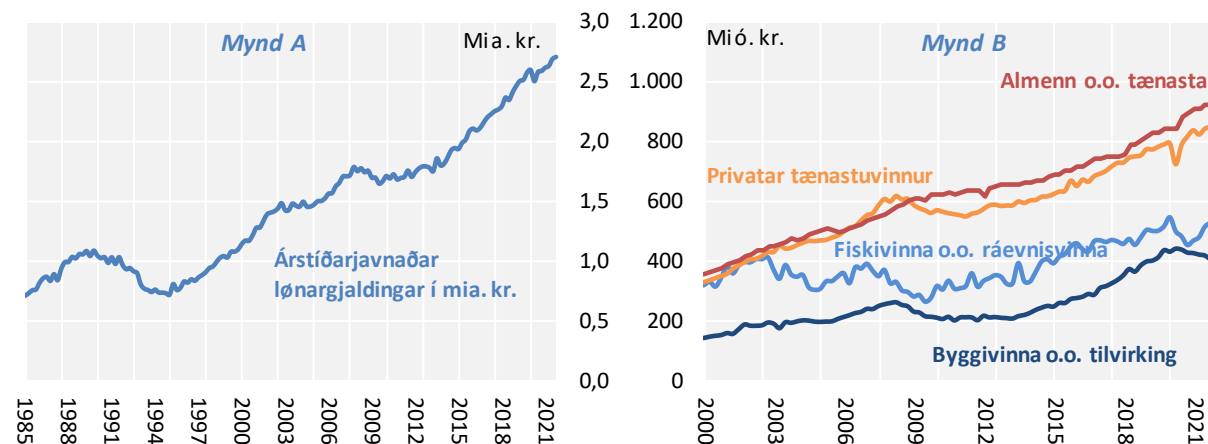


Kelda: Hagstovan.

Talið á løntakarum er eisini methøgt um 27.200 (mynd 7B). Løntakaratalið lækkaði miðskeiðis í 2020 orsakað av koronufarsóttini, men síðani er løntakaratalið vaksið aftur til omanfyri 27.000 løntakarar.

### Mynd 7

#### Lønergjaldingar, býttar á ársfjórðingar, 1. ársfjórðing 1985 til 4. ársfjórðing 2021



Viðm.: Mynd A vísir samlaðar lønergjaldingar í øllum vinnugreinum 1. ársfjórðing 1985 til 4. ársfjórðing 2021.

Mynd B vísir lønergjaldingar í fýra útvaldum vinnugreinum 1. ársfjórðing 2000 til 4. ársfjórðing 2021.

Kelda: Hagstovan.

Gongdin í lönargjaldingum fyri árin 2018 til 2021 og býtt á høvuðsvinnubólkar sæst í talvu 1. Samanumtikið vuku lönargjaldingar 3,5% í 2021. Serliga lönargjaldingar innan privatu tænastruvinnurnar og almenna tænastru vuku í 2021 (mynd 7B og talva 1). Lönargjaldingar minkaðu um 4% í byggivinnuni og aðrari tilvirking frá februar 2021 til februar 2022.

**Talva 1**

**Lönargjaldingar eftir høvuðsvinnubólkum, 2018-2021, mió. kr.**

Vinnugrein	2018	2019	2020	2021	Munur 2020-21	Munur í %
Fiski-, ali- o.o. ráevnisvinna	1.852	2.010	1.969	1.979	10	0,5
Byggivinna o.o. tilvirking	1.460	1.632	1.722	1.654	-68	-4,1
Privatar tænastruvinnur	2.971	3.113	3.115	3.346	230	6,9
Almenn o.o. tænastru	3.136	3.309	3.465	3.667	202	5,5
<b>Lönargjaldingar tilsamans</b>	<b>9.419</b>	<b>10.064</b>	<b>10.271</b>	<b>10.645</b>	<b>375</b>	<b>3,5</b>

Kelda: Hagstovan.

Talið av løntakarum vaks frá 2014 til 2020 (mynd 6B) til út við 27 túsund løntakarar. Talið av løntakarum lækkaði síðani til um 25 túsund í apríl 2020 orsakað av koronufarsóttini. Nevnt kann verða, at persónar, sum bara hava B-inntøku ella sum bara hava inntøku uttanlands eru ikki íroknaðir í talið á løntakarum í mynd 6 ella í talvu 2.

**Talva 2**

**Løntakarar í februar eftir høvuðsvinnubólkum, 2019-2022, fólk í tali**

Vinnubólkur	2019	2020	2021	2022	Munur 2021-22	Munur í %
Fiski-, ali- o.o. ráevnisvinna	4.031	4.131	4.133	3.960	-173	-4,2
Byggivinna o.o. tilvirking	4.132	4.377	4.257	4.198	-59	-1,4
Privatar tænastruvinnur	8.481	8.557	8.511	8.738	226	2,7
Almenn o.o. tænastru	9.459	9.749	10.037	10.271	234	2,3
<b>Løntakarar tilsamans</b>	<b>26.103</b>	<b>26.814</b>	<b>26.938</b>	<b>27.166</b>	<b>228</b>	<b>0,9</b>

Kelda: Hagstovan.

Talva 2 vísir gongdina í løntakarum í februar býtt á høvuðsvinnugreinar síðani 2019. Síðani 2019 er løntakaratalið vaksið mest í privatu tænastruvinnunum og innan almenna o.a. tænastru. Vøksturinn í talinum av løntakarum í byggivinnuni steðgaði miðskeiðis í 2020, tá ið koronufarsóttin byrjaði og fleiri stórar byggiverkætlanin vóru liðugt byggdar. Síðstu um tvey árin hevur lítil minking verið í

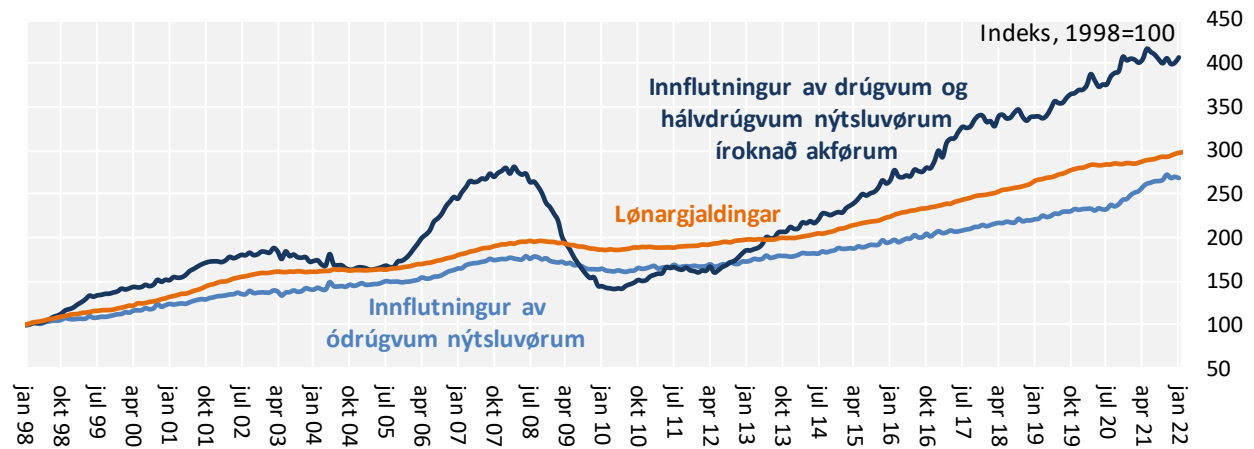
Löntakaratalinum í byggivinnuni. Löntakaratalið í byggivinnuni er lækkað um 4% síðsta árið, sí talvu 2.

### Eftirspurningur og brúkaraprísir

Eftirspurningurinn frá húsarhaldum er vaksin stöðugt síðani 2014 (mynd 8). Hagtöl fyrri vöruinnflutning benda á, at vöxsturin í eftirspurningi tók dik á seg í 2020. Innflutningurinn til beinleiðis húsarhaldsnýtslu vaks út við 11% í 2020 og út við 7% í 2021. Vöxsturin í eftirspurninginum síðani 2020 er millum annað komin av, at fólk ikki í sama mun hava kunnað brúkt pening til ferðing uttanlands.

#### Mynd 8

Innflutningur av ódrúgvum, drúgvum og hálvdrúgvum nýtsluvörum og útgoldnar lønir, jan-1998 til feb-2021



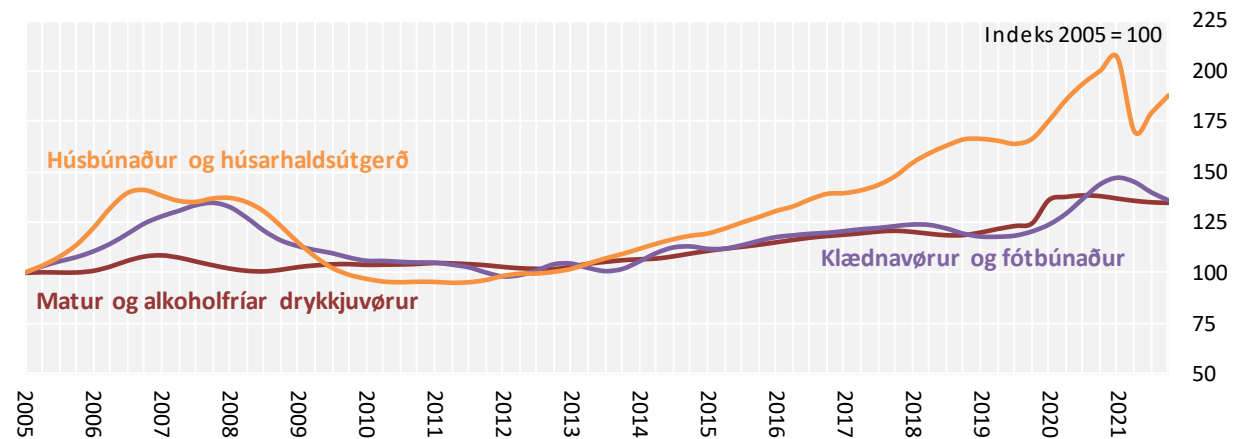
Viðm.: Myndin visir 12-mánaðar samanlögð töl fyrri tær triggjar strikurnar í myndini.

Kelda: Hagstovan.

Fíggjarmálaráðið roknar við, at vöxsturin í eftirspurninginum fer at hæsa av næstu 1-2 árin. Størsta orsökkin eru stóru príshækkingarnar, sum síggjast á millum annað olju og matvörum.

#### Mynd 9

Másóla í føstum prísnum, býtt á vørubólkar og ársfjórðingar (trendur), 2005 = 100, 2005 til 2021



Kelda: Hagstovan.

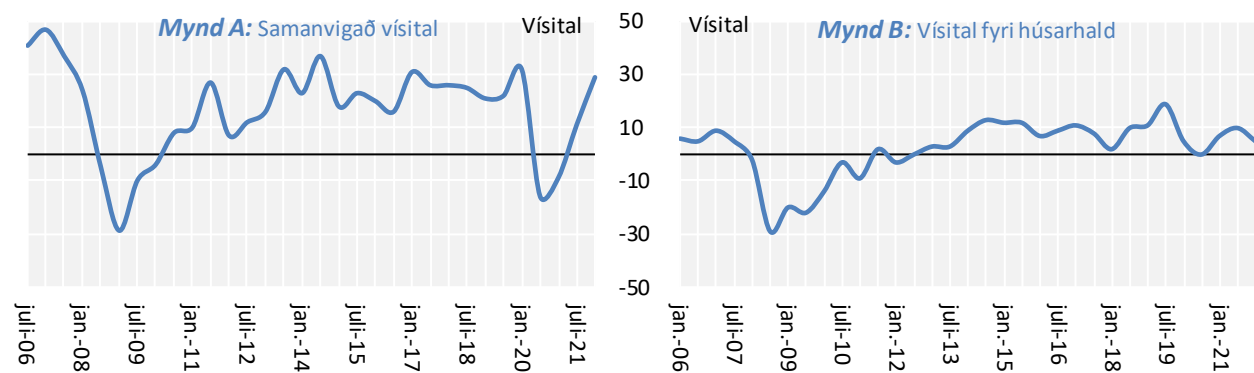
Prí-hækkingarnar vóru stórar áðrenn kríggið í Ukraina og fara væntandi at halda fram næstu tíðina. Harafturat kann roknast við hækkingar rentustøði næstu 1-2 árin. Príshækkingarnar fara at gera, at húsarhald hava minni av tøkum peningi til privata nýtslu, og hetta saman við rentuhækkingum fer helst at tálma privatu nýtsluni næstu 1-2 árin.

Á mynd 9, sum vísir hagtol yvir smásølu í føstum prísum fyri ymiskar vørubólkar, sæst, at privati eftirspurningurin hækkaði í 2020 undir koronufarsóttini. Smásøla er sòla hjá handlum til privata nýtslu og lýsir gongdina í umsetninginum og broytingar á seldum mongdum. Myndin vísir, at privati eftirspurningurin er vaksin síðani 2020. Vaksandi eftirspurningurin sæst eisini í inntøkunum hjá landinum av meirvirðisgjaldinum í 2020 og aftur í 2021.

Sambært konjunkturkanningini frá Hagstovuni í januar 2022 eru húsarhald heldur minni bjartskygd um framtíðina sammett við miðskeiðis í 2021. Tað eigur at verða nevnt, at kanningin er gjørd áðrenn russisku innrásina í Ukraina.

#### Mynd 10

##### Samanvigað konjunkturvísital og vísital fyri húsarhald, jan-2006 til jan-2022



Kelda: Hagstovan.

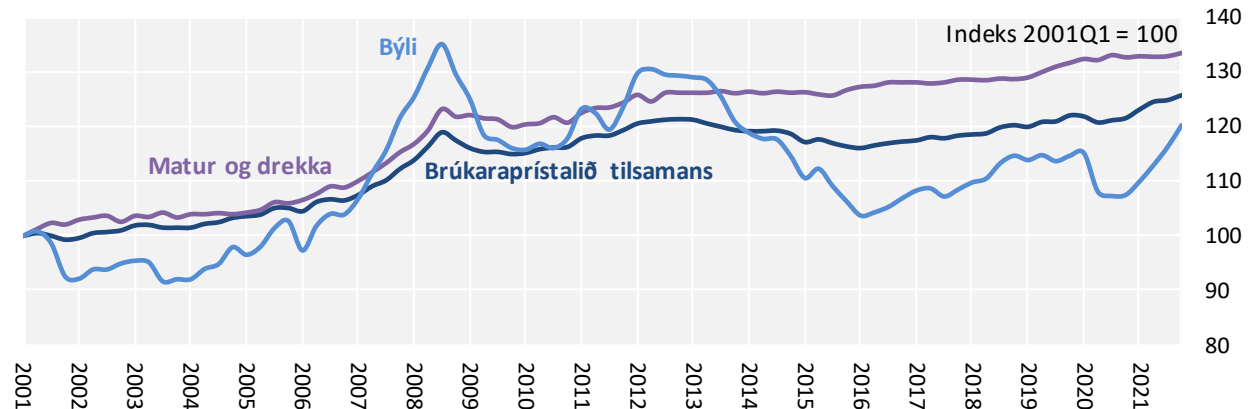
Flestu húsarhald rokna við at kalla óbroyttum arbeiðsloysi næsta árið og rokna eisini við somu búskapargongd næsta árið. Mynd 10 vísir samanvigaða vísitalið og vísitalið fyri húsarhald. Samanvigaða konjunkturvísitalið fyri vinnu og húsarhald hækkaði frá 11 til 29 í síðstu konjunkturkanningini (mynd 10A).

Brúkaraprístalið hevur verið rættiliga støðugt síðani figgjarkreppuna fyri 14 árum síðani, men seinna hálvár 2021 sóust stórar hækkingar í prístalinum, og hækkingarnar fara helst at halda fram í 2022 og 2023. Síðsta árið eru brúkaraprísir hækkaðir 3,4%, sum er størsta hækking í brúkaraprísunum síðani figgjarkreppuna, sum byrjaði í 2008. Brúkaraprístalið er víst í mynd 11 niðanfyri.

Týdningurin av brennievni í føroyska innflutninginum sæst av, at um 15% av innflutninginum í 2021 var brennievni. Við hækkingi oljuprísunum, sum hava verið síðani kríggi í Ukraine byrjaði, fer innflutningurin av brennievni væntandi at fylla lutfalsliga meira í 2022. Rentustøðið hevur eisini stóra ávirkan á gongdina í brúkaraprísunum og serliga á kostnaðin av at eiga ella leiga sær bústað. Síðstu árin hevur rentustøðið verið sera lágt, og kappingin hevur verið og er framvegis hörð millum peningastovnarnar. Kappingin er eisini við realkredittlánini, sum peningastovnarnir bjóða. Næstu 1-2 árin kann roknast við hækkingi rentum, sum fer at síggjast aftur í brúkaraprístalinum.

Mynd 11

Brúkaraprístalið, 1. ársfjórðing 2001 til 4. ársfjórðing 2021, býtt á ársfjórðingar, indeks 2001 = 100



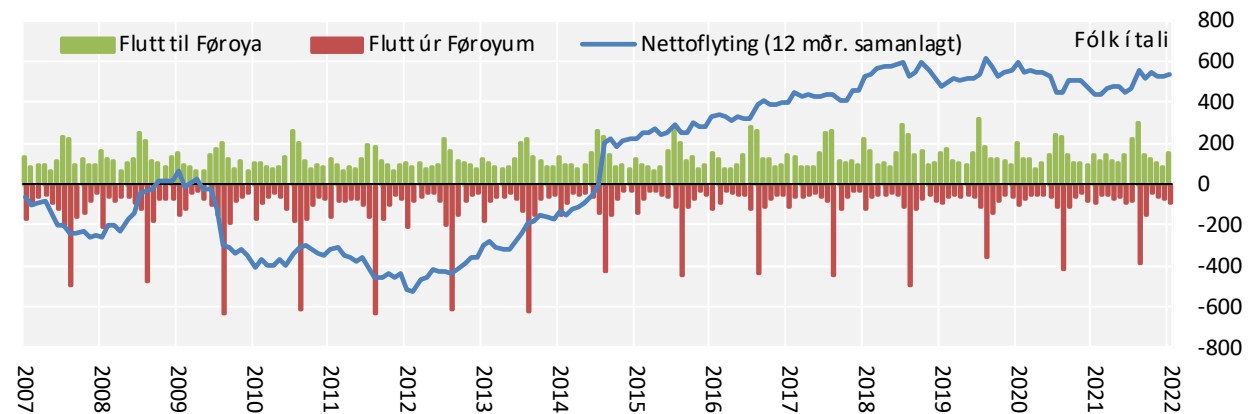
Kelda: Hagstovan.

Gongdin í til- og fráflyting

Gongdin við nettotilflyting til landið heldur fram, hóast ávirkanirnar frá koronufarsóttini síðstu tvey árin. Tilflytingin minkaði nakað í 2020, sum óivað kom av koronufarsóttini. Í lötuni eru ikki tekin um, at gongdin við nettotilflyting og fólkhvækkstri, sum byrjaði í 2014, er um at steðga aftur.

Mynd 12

Nettoflyting til Føroyar, 12 mánaðir samanlagt, til- og fráflyting, jan-2007 til feb-2022



Viðm.: Grønu og reyðu stabbarnir vísa ávikavist til- og fráflyting hvønn mánaða.

Kelda: Hagstovan.

Nettoflytingin kemur bæði av minni fráflyting og størri tilflyting til landið. Størri ískoytið til fólkhvækksturin kemur av minni fráflyting (mynd 12). Nettoflytingin er á áleið sama støði sum árin beint eftir aldaskiftið, tá ið búskapurin fótaði sær aftur eftir kreppuna í 1990'num (mynd 13). Fráflytingin hevur verið 1.100-1.200 fólk um árið síðstu árin, og tilflytingin í 2021 var út við 1.800 fólk.

Sum partur av fólkatálinum hevur fráflytingin síðani 2015 verið tann minsta, sum er skrásett, síðani nágreiniligar skrásetingar byrjaðu í 1970. Tilflytingin hevur verið stór síðstu árin og serliga síðani

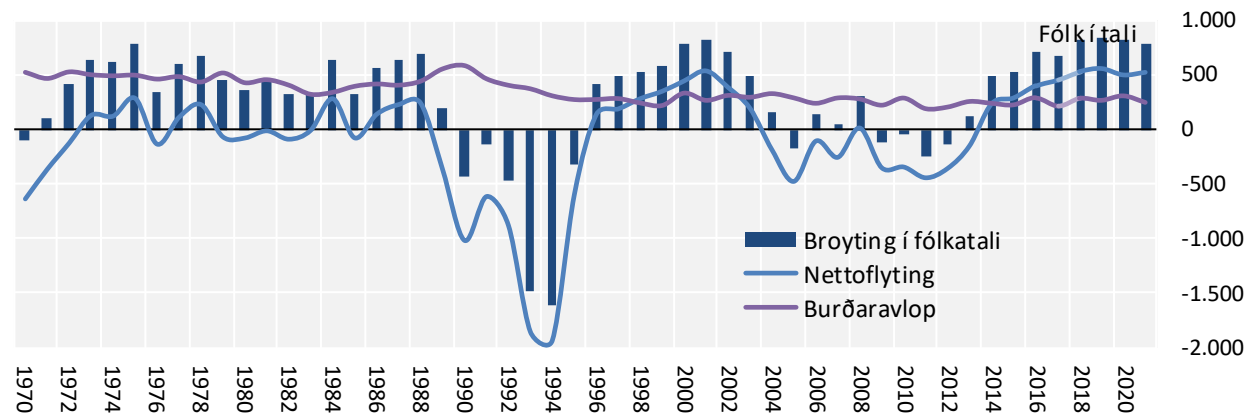


2016. Samanlagda úrslitið av minni fráflyting og størri tilflyting er, at nettotilflytingin er vaksin í stórum.

Gongdin við nettotilflyting til landið er tekin um, at arbeiðsmarknaðurin hevur verið væl fyri í fleiri ár og at fleiri stórv hava tikið seg upp í landinum. Ein onnur orsök til gongdina er, at útbúgvingarmøguleikarnir eru vorðnir betri og at færri tí mugu fara av landinum at útbúgva seg. Síðstu árin eru fleiri nýggjar útbúgvingar byrjaðar bæði á miðnámsstigi og innan hægri útbúgvingar. Nettotilflytingin býtt á mánaðir og ár er víst í myndunum 12 og 13.

Mynd 13

Broytingar í fólkatilinum, 1970 til 2021

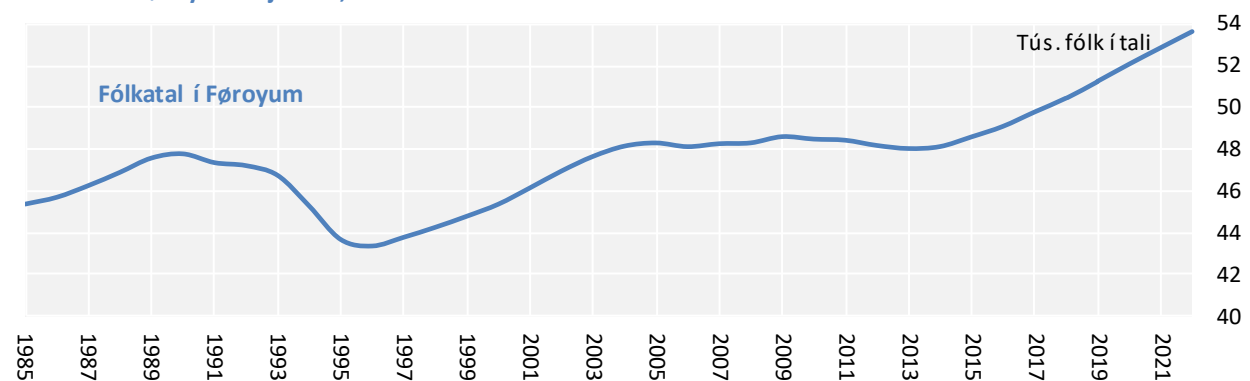


Kelda: Hagstovan.

At nettotilflyting er til landið er eitt gott tekin fyri búskapin. Heldur tilflytingin fram, fer tað at betra langtíðarhaldfærið í búskapinum. Hóast nettotilflyting er til landið nú, benda framrokningar á, at aldurs- og fólkasamansetingin fer at broytast næstu árin, soleiðis at lutfalsliga færri fólk vera í arbeiðsførum aldri.

Mynd 14

Fólkatilí Føroyum 1. januar, 1985-2022



Kelda: Hagstovan.

Á mynd 14 omanfyri sæst, at fólkatilí Føroyum nærkast 54 tús. fólk (sí eisini talvu 3). Myndin vísir eisini, at fólkatilí ikki hækkaði stórvegis frá 1990 til 2014. Veruligur og stóðugur

fólkavøkstur hevur nú tikið seg upp í landinum eins og árinum um síðsta aldaskiftið, tá ið búskapurin fótaði sær aftur eftir kreppuna í 1990'unum.

Størsti parturin av fólkavøkstrinum síðstu árinum hevur verið í miðøkinum í landinum og serstakliga í høvuðsstaðarøkinum og í Eysturoynni. Nevnast kann, at Suðuroyggin og Sandoyggjin hava ikki havt sama fólkavøkstur sum onnur øki í landinum síðani 2014. Í talvu 3 síggjast broytingar í fólkatálinum síðstu 12 mánaðirnar býtt á høvuðsøki.

### Talva 3

#### Fólkatálin býtt á øki í landinum, 1. feb. 2021 til 1. feb. 2022

Øki í landinum	Fólkatal 1. feb. 2021	Burðaravlop	Nettoflyting	Fólkatal 1. feb. 2022	Broyting í tali	Broyting í %
Norðuroyggar	6.296	17	40	6.353	57	0,9
Eysturoy	11.985	77	171	12.233	248	2,1
Suðurstreymoyarøkið	21.368	107	332	21.807	439	2,1
Norðstreymoyarøkið	4.001	35	-7	4.029	28	0,7
Vágoy	3.365	18	14	3.397	32	1,0
Sandoy	1.291	-3	-25	1.263	-28	-2,2
Suðuroy	4.662	-5	13	4.670	8	0,2
<b>Alt landið</b>	<b>52.968</b>	<b>246</b>	<b>538</b>	<b>53.752</b>	<b>784</b>	<b>1,5</b>

Kelda: Hagstovan.

### Viðskifti við útlond, handils- og gjaldsjavni

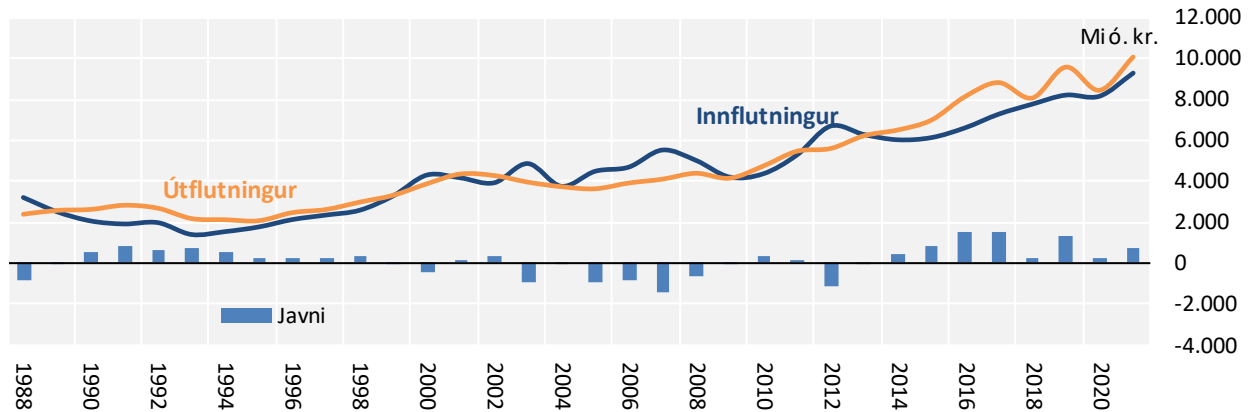
Gongdin á handils- og gjaldsjavnanum síðstu árinum er merkt av, at bítislutfallið í uttanríkishandlinum er batnað munandi síðani 2013. At bítislutfallið er batnað merkir, at prísirnir á útfluttum vörum eru hækkaðir sammett við prísirnir á innfluttum vörum, til dømis á olju. Bítislutfallið versnaði aftur í 2020 og 2021 av høgum oljuprísnum og fer helst at versna eisini í 2022.

Síðani 2013 hava avlop verið á handilsjavnanum, og roknast kann við avlopi aftur í ár. Avlopið á handilsjavnanum í 2021 vaks sammett við í 2020, orsakað av størri útflutningi av aldum laks. Rognast kann við, at avlopið á handilsjavnanum hækkar aftur í 2022. Millum annað fer útflutningurin væntandi at vaksa aftur í 2022.

Myndirnar 15 og 16 vísa gongdina í handils- og gjaldsjavnanum síðstu árinum. Handilsjavnin fevnir bara um vøruhandil við útlond; tænastruvingar til og frá útlondum eru sostatt ikki taldar við í handilsjavnan. Tænastruvingar eru hinvegin taldar við í *vøru- og tænastrujavnanum*. Uppgerðir hjá Hagstovuni av tænastrujavnanum benda á, at Føroyar hava hall á tænastrujavnanum við útlond á út við eina mia. kr. árliga, tó at óvissa er um hesa uppgerðina.

Mynd 15

Innflutningur og útflutningur av vørum, mió. kr., 1988 til 2021



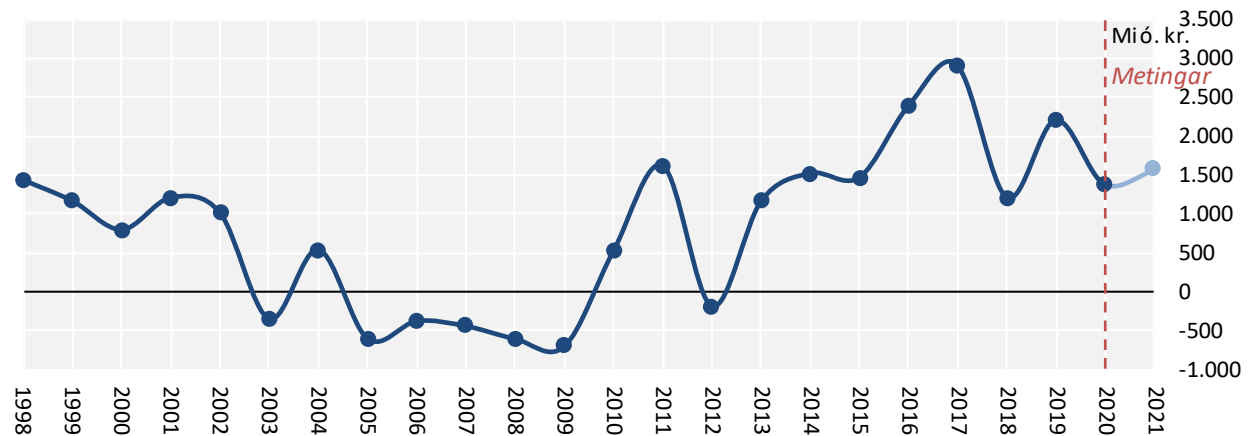
Viðm.: Handilsjavnin fevnr bara um vørum; tænarur eru sostatt ikki við í uppgerðini av handilsjavninum.

Kelda: Hagstovan.

Handilsjavnin sveiggjar nógv frá ári til ár alt eftir privatarari nýtslu, íløgum í vinnulívnum, oljuprísnum og útflutningsvirðinum á fiski og aldum laks. Eins og víst í mynd 15 omanfyri, er føroyski útflutningurin vaksin úr 4,1 mia. kr. í 2009 til 10 mia. kr. í 2021. Helst hækkar útflutningurin aftur í 2022. Útflutningurin er sostatt meira enn tvífaldaður hetta tíðarskeiðið.

Mynd 16

Rakstrarviðskifti gjaldsjavns í mió. kr., 1998 til 2021



\* Talið fyri 2021 er meting og skal lesast við fyrivarni.

Kelda: Hagstovan.

## Heimsbúskapurin

Útlitini fyri búskaparvøkstur í 2022 og 2023 eru versnað síðstu mánaðirnar av ymiskum orsökum. Størsta orsøkin er kríggið í Ukraina, sum longu hefur og fer at ávirka allan heimsbúskapin, harundir føroyska búskapin. Fyribils verður roknað við, at serliga 2022 verður ávirkað av kríggnum í Ukraina og at ávirkanin verður minni í 2023, men óvissa er sjálvsagt knýtt at hesum.

Aðrar orsaker eru príshækkingar á rávørum, olju, gassi og matvørum. Stórar príshækkingar vóru eisini áðrenn russisku innrásina í Ukraina, og príshækkingarnar vera óivað størri orsakað av kríggnum í Ukraina. Harafturat eru fløskuhálsar í heimshandlinum og á arbeiðsmarknaðinum í fleiri londum, sum tálma vøkstrinum.

Flestu lond í vesturheiminum settu avmarkingar í verk síðst í 2021, tá ið omikron-frábrigdið fór at spjada seg. Avmarkingarnar høvdu við sær lægri búskaparvøkstur fyrstu mánaðirnar í 2022, men nógv bendir á, at nýggja frábrigdið eisini kann vera byrjanin til endan á koronufarsóttini.

Hækkandi olju- og orkuprísir og fløskuhálsar í heimshandlinum hava við sær hægri prísavøkstur enn áður væntað. Hetta hefur serliga verið galdandi í USA og í ymiskum vakstrarlondum, men eisini í Evropa hefur prísavøkstururin verið hægri enn væntað síðstu mánaðirnar. Hetta hefur serliga verið galdandi síðani russisku innrásina í Ukraina.

Flestu eygleiðarar rokna við, at miðbankarnir í USA og Evropa fara at hækka leiðandi renturnar nakrar ferðir í 2022. Nógv bendir eisini á, at fíggjarpolitikkurin í USA verður minni stimbrandi næstu 1-2 árinum enn áður mett. Harafturat hefur miðbankin í USA givið ábendingar um, at hann fer at minka tey stuðulstiltøk, sum miðbankin hefur sett í verk fyri at stuðla búskapin síðstu árinum. Í USA og Evropa eru eisini fløskuhálsar á arbeiðsmarknaðinum, sum tálma búskaparvøkstrinum.

Samanumtikið verður roknað við minni búskaparvøkstri í 2022 í Evropa og heimsbúskapinum sammett við fyrri hálvum ári síðani. Roknast kann við, at heimsbúskapurin veksur um 3% í 2022.

Búskapurin í Evropa vaks sambært metingum um 5% í 2021 og veksur væntandi 2-3% í 2022 og 2023. Lond, sum hava stóra ferða- og tænastuvinnu, vórðu harðast rakt av koronufarsóttini, og har var afturgongdin størst í 2020. Vøkstururin í 2021 kom í stóran mun av, at færri avmarkingar vóru í 2021 og at gongd kom á tænastuvinnur, ferðavinnu og privatnu nýtsluna.

Búskapirnir í vesturheiminum hava verið tálmaðir av fløskuhálsnum í heimshandlinum, príshækkingum á olju og øðrum rávørum og av nýggja frábrigdinum av koronu, sum tók seg upp síðst í 2021. Fíggjarmarknaðir hava eisini verið óstöðugir síðst í 2021 og fyrstu mánaðirnar í 2022.

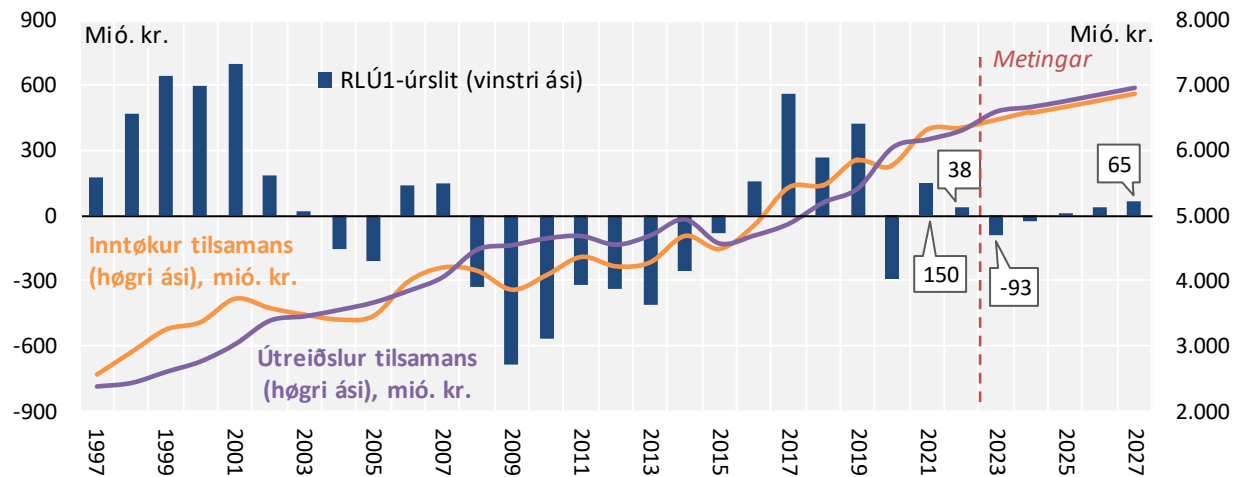
Búskapurin í Evropa og allur heimsbúskapurin hava síðstu nógvu árinum verið stimbraðir av stórum stuðulstiltøkum frá miðbankum og av søguliga lágum rentum. Miðbankin í USA hefur boðað frá, at ætlanin er at hækka leiðandi renturnar nakrar ferðir í 2022. Talan verður helst um smáar rentuhækkingar, og hóast renturnar hækka nakað úr verandi søguliga lága støði, verður rentustøðið framvegis helst lágt næstu 1-2 árinum, serliga um vit sammeta við rentustøðið sæð yvir longri tíðarskeið. Útlitini fyri búskaparvøkstur og prísavøkstur í Evropa tala fyri, at rentustøðið í Evropa eisini fer at hækka nakað næstu 1-2 árinum.

## Almenn figgjarmál

Her verður stutt hugt eftir gongdini í úrslitinum hjá landskassanum og kommunum síðstu árinu. Mynd 17 niðanfyri vísir gongdina í inntökum og útreiðslum hjá landskassanum og í RLÚ-úrsliti síðani 1997 við mettum tölum fyri 2021, figgjarlógartølum fyri 2022 og tølum fyri árinu 2023-27 úr uppskotinum til samtyktar um játtanarkarmar fyri figgjarárið 2023.

### Mynd 17

Úrslit landskassans, mió. kr., 1997 til 2021, játtanar- og ætlanartøl fyri 2022 til 2027



Viðm.: Tølini fram til og við 2020 eru roknskapartøl. Avlopið í 2021 verður mettt til um 150 mió. kr. Tølini fyri 2022 eru játtanartøl, og tølini fyri árinu 2023 til 2027 eru úr uppskotinum til samtyktar um játtanarkarmar. Kommunurnar yvirtøku eldraðkið í 2015. Tí lækkaðu inntøkur og útreiðslur hjá landinum í 2015.

Kelda: Gjaldstovan.

Landskassin hevði hall frá 2008 til 2015. Síðani vóru avlop í landskassanum frá 2016 til 2019. Árið 2020 var nógv merkt av koronufarsóttini, tá ið hall var í landskassanum á 291 mió. kr. Úrslitið hjá landskassanum fyri 2021 er ikki endaliga gjørt upp enn, men Fíggjarmálaráðið roknar við, at úrslitið hjá landskassanum verður um 150 mió. kr. í avlopi í 2021.

Úrslitið á samtyktu figgjarlógini fyri 2022, sum sæst í mynd 17, er avlop á um 40 mió. kr., men Fíggjarmálaráðið roknar við, at landskassin fer at hava hall á 100-150 mió. kr. í 2022. Ein orsök til avlopið í 2021 á um 150 mió. kr. er, at stórir partur av lögújáttanunum ikki vórðu brúktar, men eru fluttar fram til 2022. Harafturat vóru inntøkurnar hjá landinum frá skattum og avgjöldum munandi størri enn væntað í 2021. Framfluttu lögújáttanirnar til 2022 hava síðani við sær, at roknað verður við halli í landskassanum í 2022.

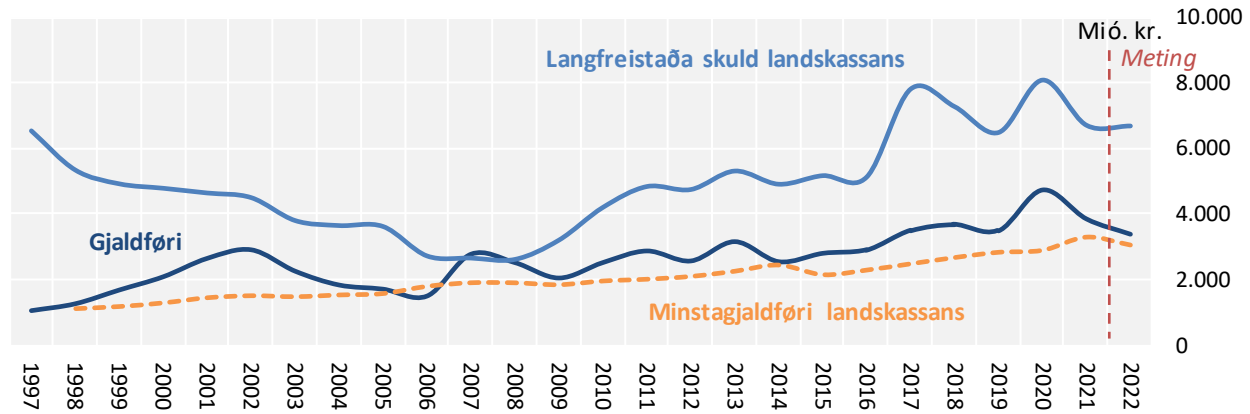
Inntøkurnar hjá landskassanum ávirkast nógv av konjunkturgongdini, meðan útreiðslurnar vaks meira støðugt og ikki broytast í sama mun. Í 2021 vaksu inntøkurnar hjá landinum munandi skjótari enn útreiðslurnar, orsakað av góðari gongd í búskapinum og vaksandi privatari nýtslu. Sambært fyribils tølum fyri 2021 og játtanartølum fyri 2022 hækkaðu rakstrarútreiðslurnar hjá landinum um 3,5% í 2021 og hækka um 3% í 2022.

Mynd 18 vísir gongdina í langfreistaðu skuldini (brutto) og innistandandi hjá landinum. Gongdin frá 2008 til 2014, har útreiðslurnar vóru hægri enn inntøkurnar, sæst aftur sum vaksandi skuld hesi árinu. Føroyski búskapurin vaks kortini somikið nógv hesi árinu, at skuldin ikki vaks stórvegis sum

partur av búskapinum. Síðani 2014 hevur verið betri javnvág millum inntøkur og útreiðslur hjá landinum. Orsøkin til stóra lopið í skuldini frá 2017 er lánið til felagið P/F Eystur- og Sandoyartunlar, sum verður tald við sum skuld hjá landinum.

### Mynd 18

#### Langfreistaða skuld landskassans og gjaldføri landskassans í mió. kr., 1997 til 2022



Viðm.: Skuldin hjá almenna felagnum P/F Eystur- og Sandoyartunlar er íroknað landskassaskuldina frá 2017.

Kelda: Gjaldstovan, Landsbankin og Fíggjarmálaráðið.

Sambært Landsbanka Føroya eigur skuldin hjá almenna felagnum P/F Eystur- og Sandoyartunlar at verða íroknað skuldina hjá landinum frá 2017. Tunnilsfelagið tók lánið síðst í 2016. Lánið verður íroknað landskassaskuldina, tí landið hevur veðhildið fyri lánið og í lötuni rindar eina upphædd árliga til felagið sum partur av veðhaldinum. Í lötuni er felagið P/F Eystur- og Sandoyartunlar ikki sjálvberandi og er ikki ført fyri at rinda alla skuldina aftur við egnum inntøkum. Tí er skuldin hjá felagnum tald við í skuldina hjá landinum.

Tað almenna í Føroyum er ikki serstakliga skuldarbundið, um vit sammeta við onnur lond í vesturheiminum. Bruttoskuldin hjá landinum er um 20% av BTÚ, og kommunurnar hava bruttoskuld á um 1,5 mia. kr. ella 5-10% av BTÚ. Almenna felagið P/F Eystur- og Sandoyartunlar hevur harafturat skuld á 2,68 mia. kr., ella um 12% av BTÚ, sum landið hevur veðhildið fyri.

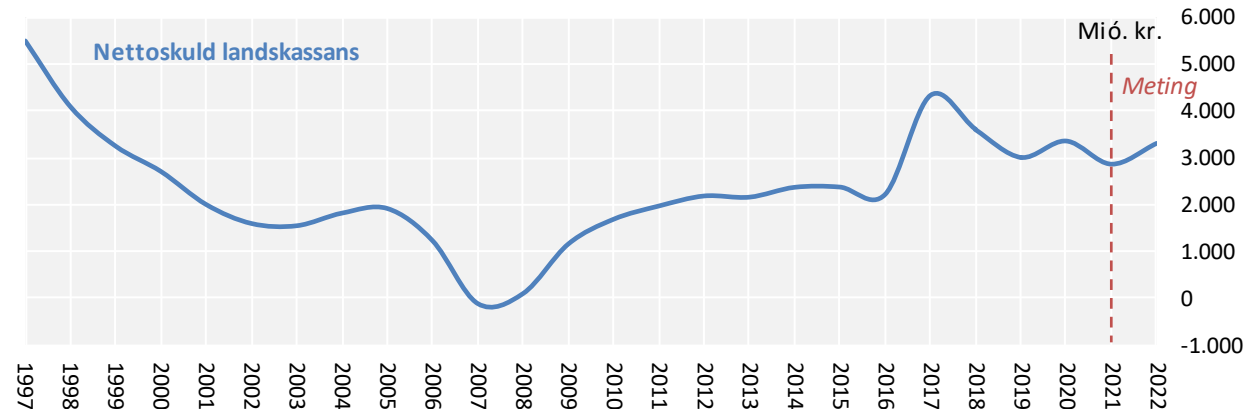
Hetta gevur tilsamans eina almenna bruttoskuld á um 40% av BTÚ, sum er nakað tað sama sum í Danmark. Almenna bruttoskuldin í londunum í Evropa er til sammetingar um 90% av BTÚ í miðal, og almenna bruttoskuldin í Danmark er um 40% av BTÚ. Almenna skuldin í Íslandi er mett til um 80% av BTÚ. Her er talan um sonevnda EGS-skuld (*ÖMU-gald*), sum er sambærilig millum lond.

Fyri haldførið í almenna búskapinum er týðningarmikið, at nettoskuldin yvir longri áramál ikki veksur skjótari enn samlaðu inntøkurnar í samfelagnum, sum skulu fíggja rentuútreiðslurnar av skuldini. Hetta merkir, at nettoskuld í % av BTÚ ikki skal hækka stöðugt yvir tíð, tá ið atlit eisini eru tikin at konjunkturgongdini.

Búskaparráðið hevur síðstu árin mett um langtíðarhaldførið í almenna búskapinum. Í nýggjastu frágreiðingini frá ráðnum verður nevnt, at haldførisavbjóðingar framvegis eru í almenna geiranum, og at tær í stóran mun stava frá broyttari fólkasamanseting, sum roknast kann við í framtíðini.

Mynd 19

Nettoskuld landskassans (langfreistað skuld frádrigið gjaldfóri) í mió. kr., 1997 til 2021



Viðm.: Nettoskuld er í myndini víst sum langfreistaða skuldin hjá landskassanum frádrigið gjaldfórið hjá landskassanum. Skuldin hjá almenna felagnum P/F Eystur- og Sandoyartunlar er íroknað landskassaskuldina frá 2017.

Kelda: Gjaldstovan.

Ein óvissa viðvíkjandi almenna búskapinum næstu árin er, at rentustøðið á skuldini er sera lágt í lötuni. Roknast kann við, at rentustøðið fer at hækka næstu 1-2 árin, hóast tað er ógjørligt at meta um, hvussu nógv rentan fer at hækka.

Tá ið rentustøðið hækkar, fer tað, sum frálíður, at kosta landi og kommunum pening í hægri rentuútreiðslum. Lánsbrævaskuldin hjá landinum er í lötuni um 4 mia. kr., og gjaldfóri landsins er um 3,4 mia. kr. Nettoskuldin er sostatt um 600 mió. kr. umframt skuldina hjá felagnum P/F Eystur- og Sandoyartunlar. Gongdin í nettoskuldini hjá landskassanum er víst í mynd 19.

Hvørt prosent-stig, sum miðalrentustøðið á lánskuldini hækkar næstu árin, fer, sum frálíður at kosta landinum um 40 mió. kr. brutto árliga í hægri rentuútreiðslum av skuldini. Hækkar rentustøðið, fær landið hinvegin eisini hægri avkast av gjaldforinum. Afturgjaldstíðin á lánsbrævaskuldini hjá landskassanum hevur síðstu árin verið 4-5 ár. Tí ávirkar tað ikki rentuna á allari skuldini í einum, tá ið altjóða rentustøðið hækkar.

Kommunurnar hava samanlagt havt hall síðani 2018, meðan sosialu grunnarnir hinvegin hava havt avlop samanlagt í nøkur ár. Úrslitini hjá kommununum fyri 2021 eru ikki gjørd endaliga upp enn, men kommunurnar høvdu sannlíkt lítið avlop á 5-10 mió. kr. í 2021. Úrslitið hjá tí almenna tilsamans í 2021 var helst hall á 300-400 mió. kr., ella um 1,5% av BTÚ.